



EUROBAROMETRAS 399

ELEKTRONINĖS MUITINĖS ĮGYVENDINIMAS EUROPOS SĄJUNGOJE VERSLO APKLAUSOS REZULTATAI

Vytenis Ališauskas, Živilė Karklienė
Vilnius, 2014 m. lapkričio 19 d.





Elektroninės muitinės projektas

- Siekiama sukurti efektyvesnę ir modernesnę muitinės aplinką
- Pagrindiniai tikslai:
 - padidinti išorinių ES sienų saugumą
 - palengvinti sąlygas verslui





„Eurobarometro“ apklausa

- Atlikta ES Mokesčių ir muitų sąjungos generalinio direktorato užsakymu
- Dalyvavo:
 - 2803 verslo įmonių
 - iš 17 ES šalių
 - 2013 m vykdė prekių importą arba eksportą
- Tikslas – įvertinti perėjimo nuo „popierinės“ prie elektroninės sistemos muitinei ir verslui progresą.





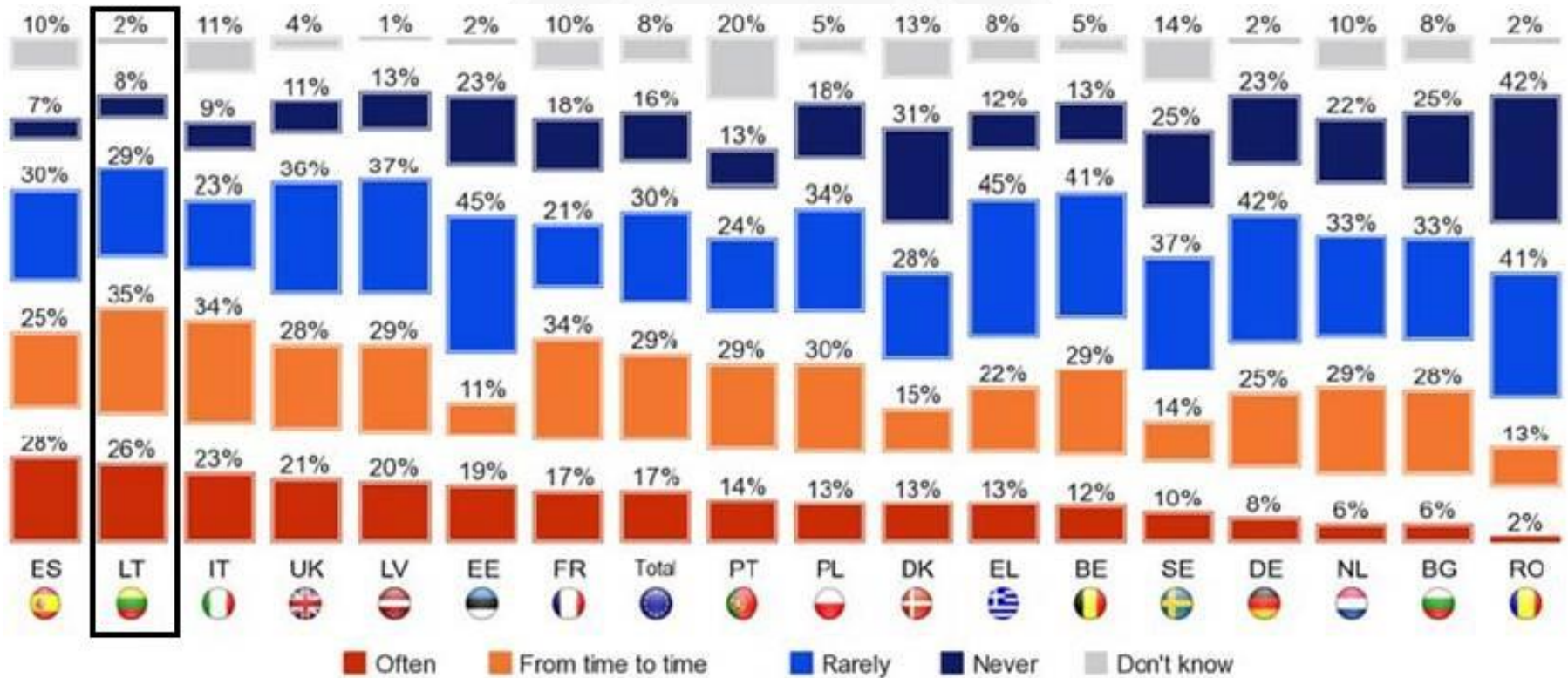
Lietuvos verslas: mažiau palanki nuomonė dėl elektroninės muitinės





Ar turite sunkumų numatydami, kiek laiko užtruks muitinės procedūros?

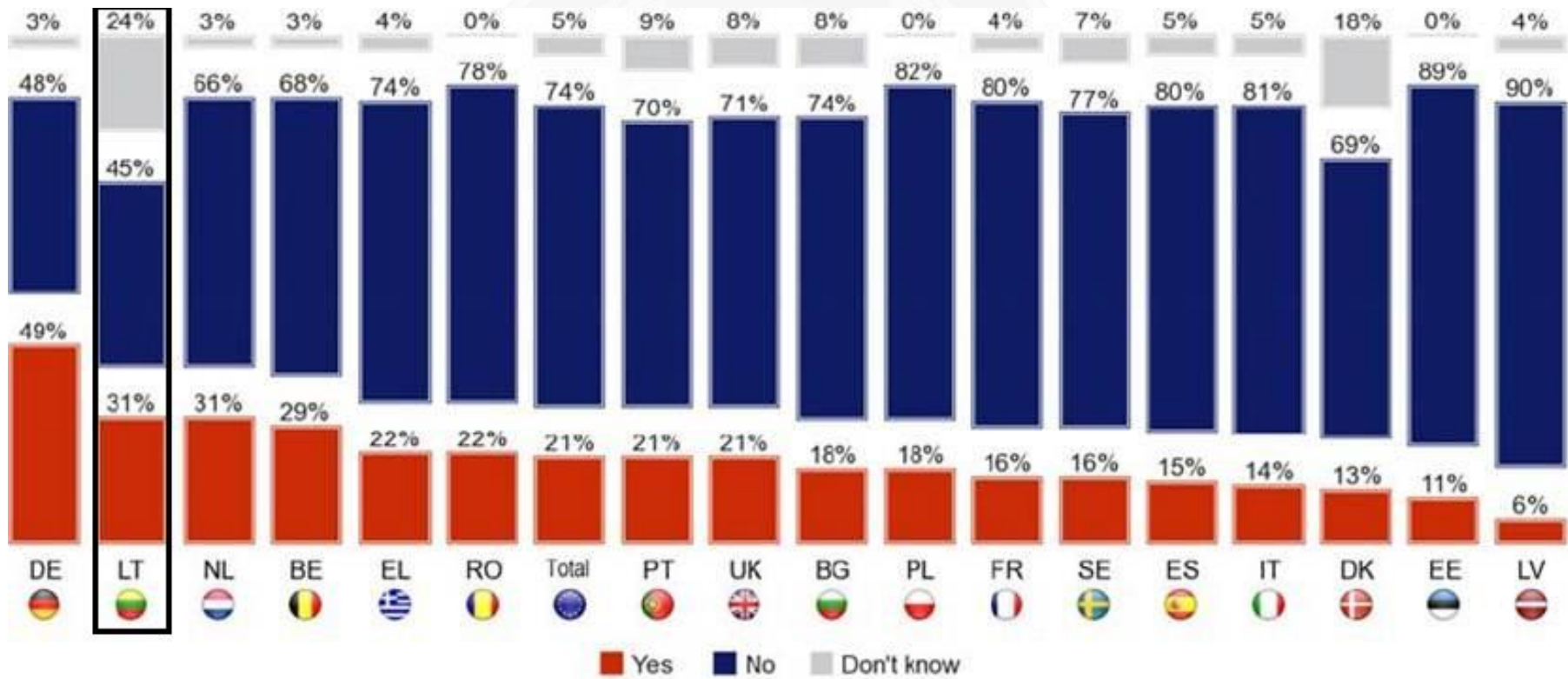
Net 26 % Lietuvos respondentų atsakė, kad dažnai ir 35 %, kad kartas nuo karto, turi sunkumų numatant muitinės procedūrų trukmę.





Ar perėjimas nuo „popierinių“ prie elektroninių muitinės procedūrų pareikalavo investicijų į IT?

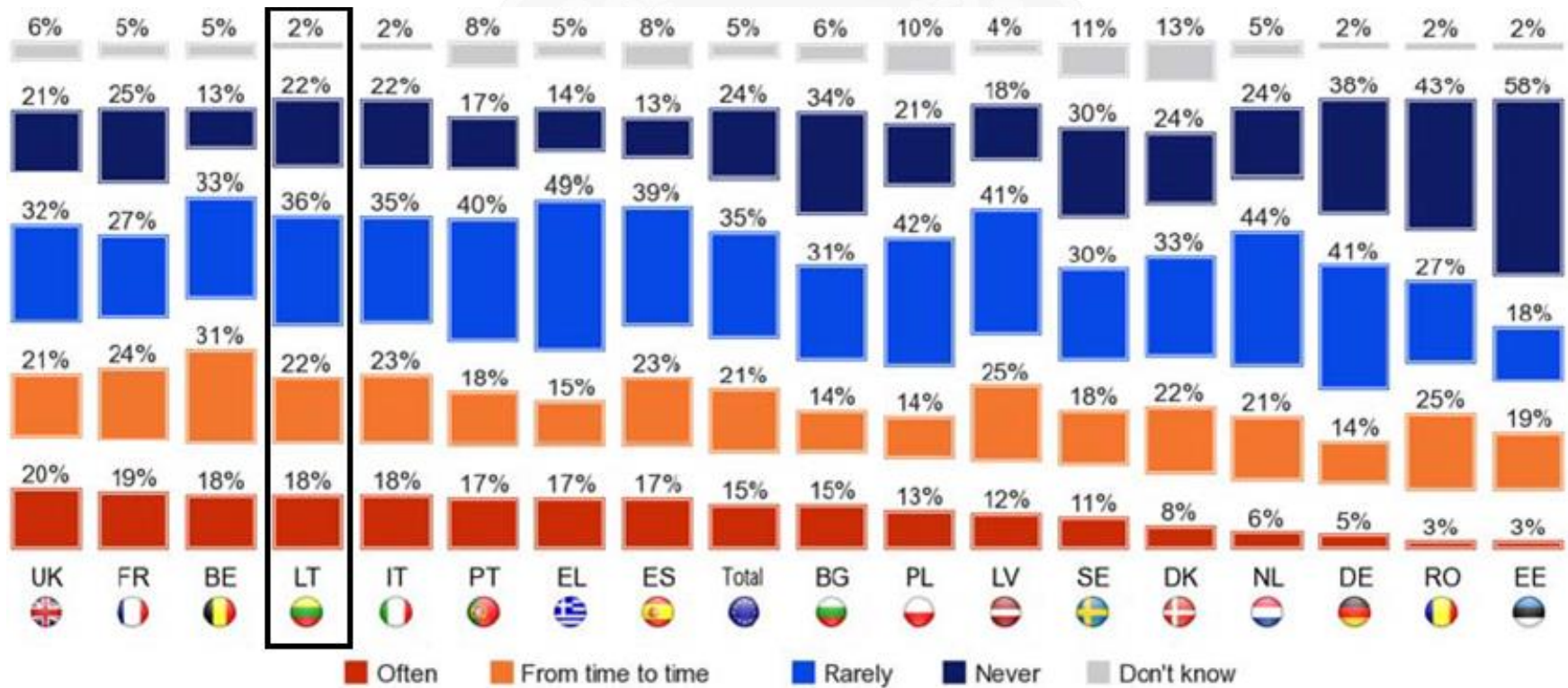
Beveik trečdalis (31 %) Lietuvos respondentų pripažino, kad turėjo išlaidų IT srityje.





Ar atliekant muitinės procedūras tenka pateikti tokią pačią informaciją ne vieną kartą?

18% Lietuvos respondentų atsakė, kad tai tenka daryti dažnai, 22% - kartas nuo karto.





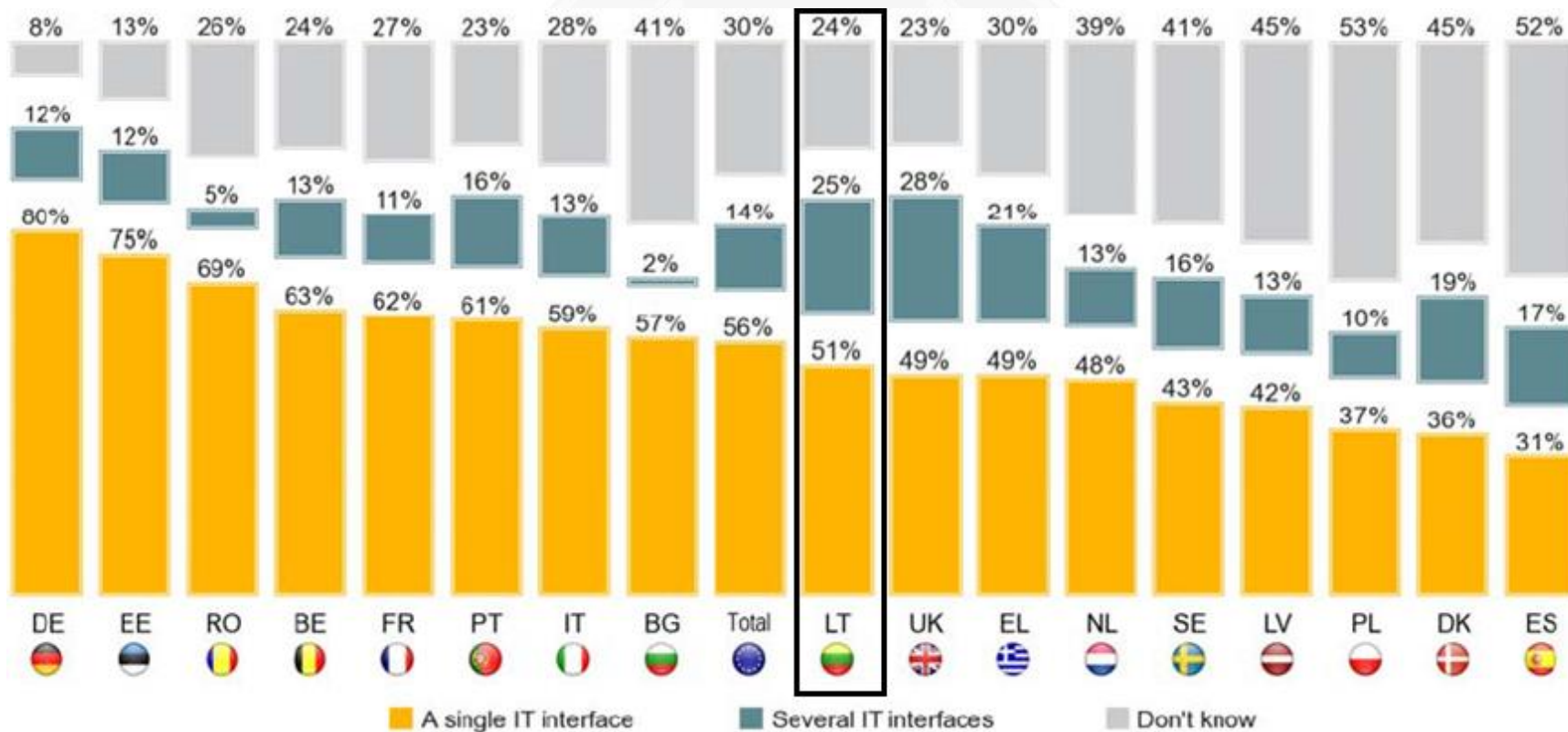
Lietuvos verslas: nuomonė neišsiskiria iš bendro ES konteksto





Atliekant muitinės procedūras naudojate vieną ar kelias IT sąsajas?

51 % Lietuvos respondentų atsakė, kad naudoja vieną IT sąsają (ES vidurkis 56%).





Ar muitinės kaštai bei prastovos daro įtaką įvežimo/išvežimo vietos pasirinkimui?

Lietuvos verslo nuomone tai daro didelę įtaką 11%, tam tikrais atvejais – 29 %, kas nelabai skiriasi nuo ES vidurkio (atitinkamai 11 ir 24 %).


	Very much	To some extent	Not really	Not at all	Don't know
Total	11%	24%	21%	38%	6%
BE	12%	16%	38%	34%	0%
BG	17%	27%	16%	38%	2%
DK	2%	29%	27%	25%	17%
DE	0%	36%	32%	32%	0%
EE	1%	20%	13%	32%	34%
EL	9%	26%	33%	31%	1%
ES	10%	27%	21%	35%	7%
FR	2%	24%	26%	47%	1%
IT	18%	11%	16%	45%	10%
LV	1%	41%	19%	39%	0%
LT	11%	29%	4%	51%	5%
NL	3%	13%	13%	55%	16%
PL	11%	38%	24%	25%	2%
PT	38%	19%	13%	29%	1%
RO	18%	33%	9%	22%	18%
SE	3%	6%	26%	65%	0%
UK	3%	28%	26%	39%	4%

Highest percentage per country	<i>Lowest percentage per country</i>
Highest percentage per item	Lowest percentage per item





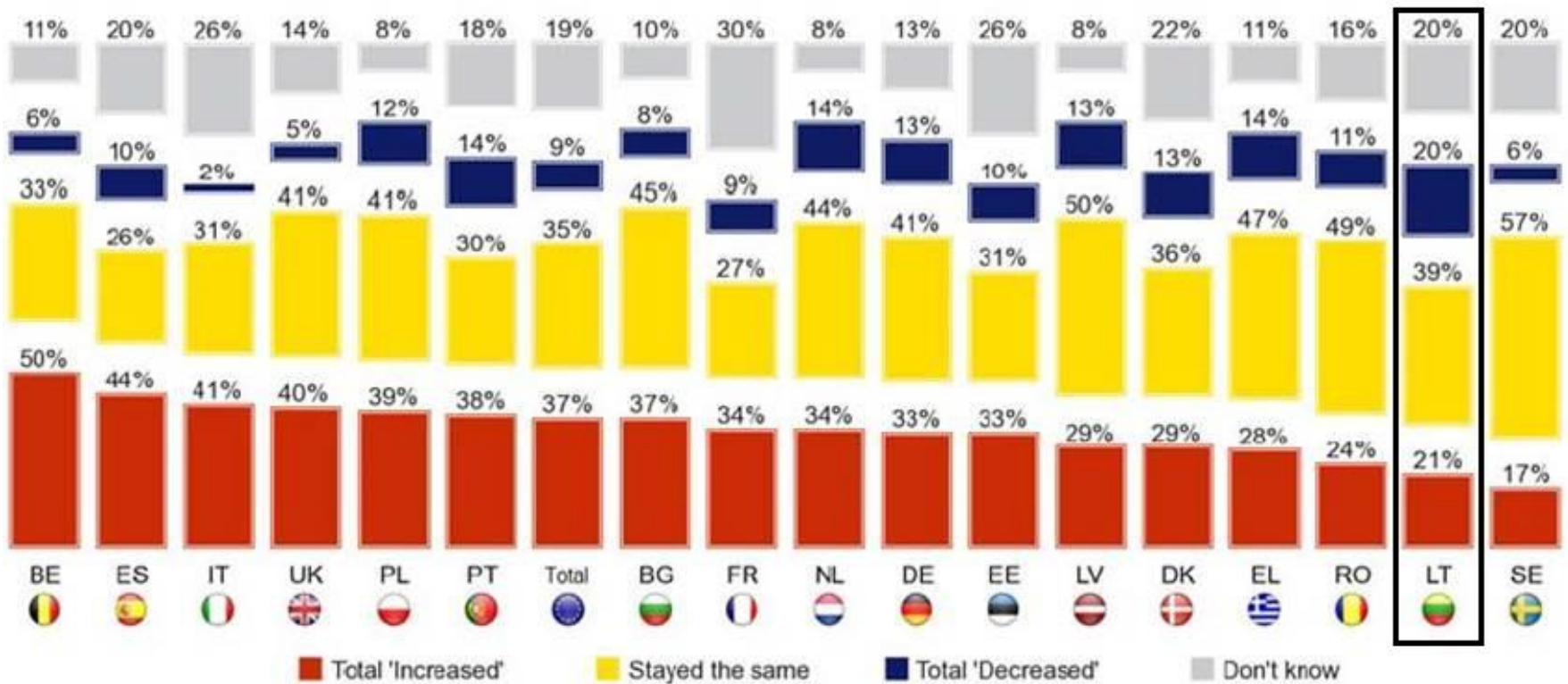
Lietuvos verslas: teigiamas požiūris į elektroninę maitinę





Kaip per paskutinius 5 m. pasikeitė kaštai, susiję su muitinės procedūromis (įskaitant personalo kaštus)?

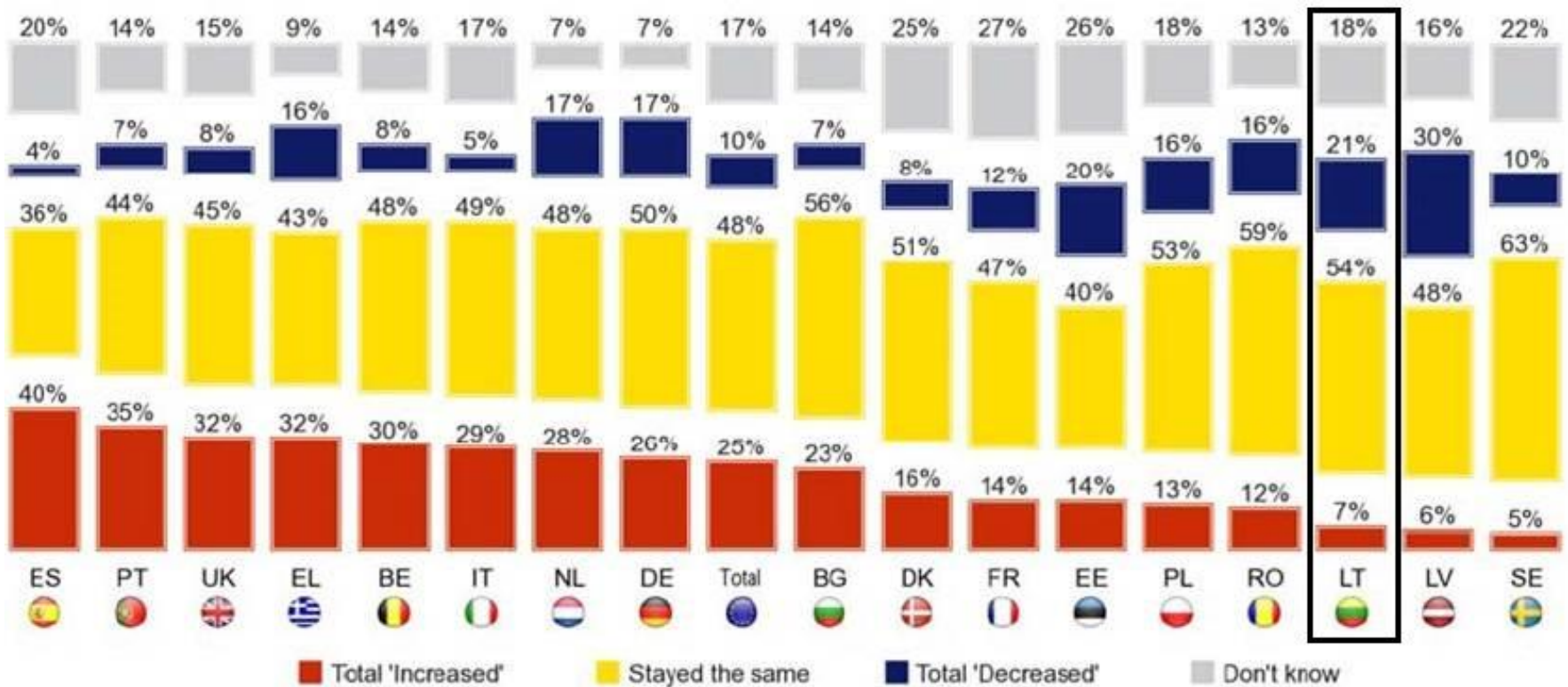
Tik 21 % Lietuvos respondentų mano, kad kaštai padidėjo, 20 % atsakė, kad kaštai sumažėjo.





Kaip per paskutiniuosius 5 m. pasikeitė kontrolės, susijusios su muitinės procedūromis, dažnumas?

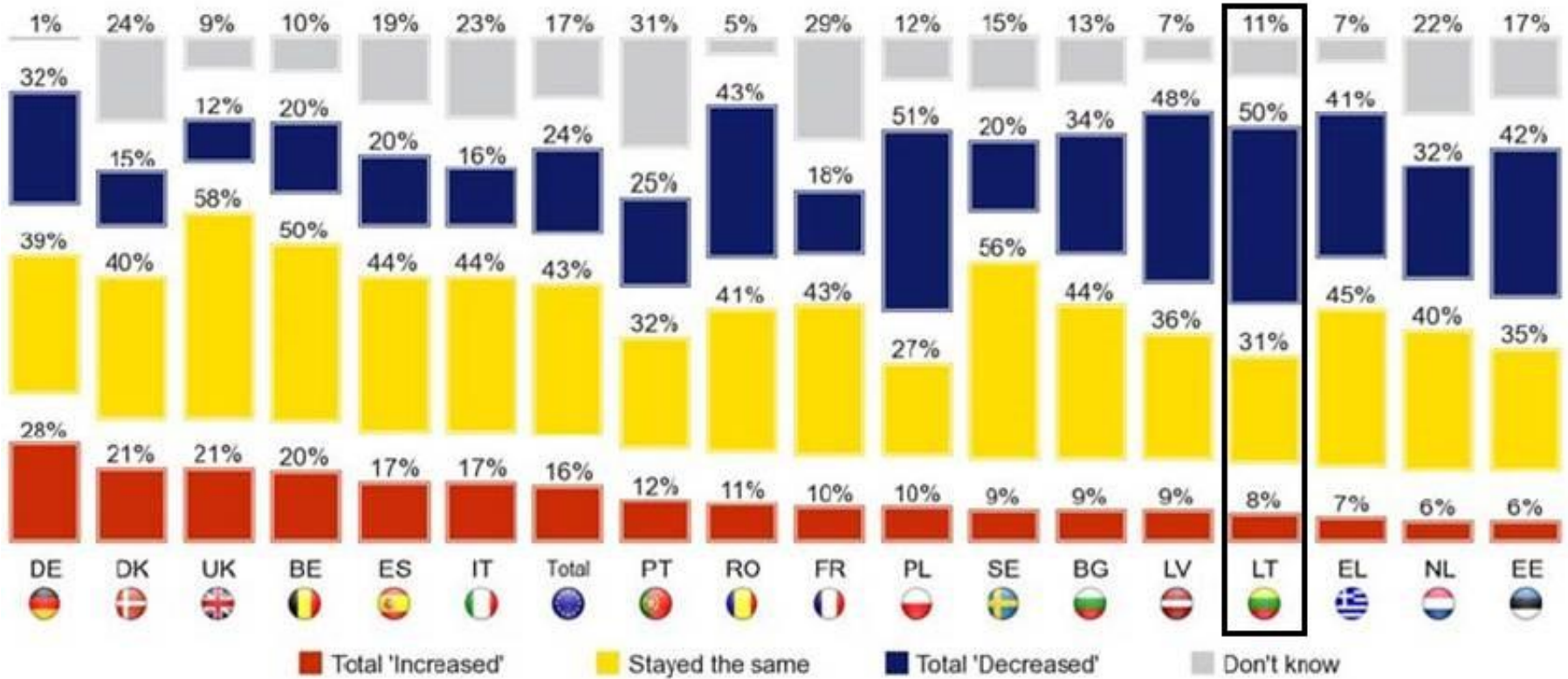
Tik 7 % Lietuvos respondentų atsakė, kad kontrolė padažnėjo, net 54 % mano, kad nepakito, net 21 % atsakė, kad sumažėjo.





Kaip per paskutinius 5 m. pasikeitė laikas, reikalingas atlikti muitinės formalumams?

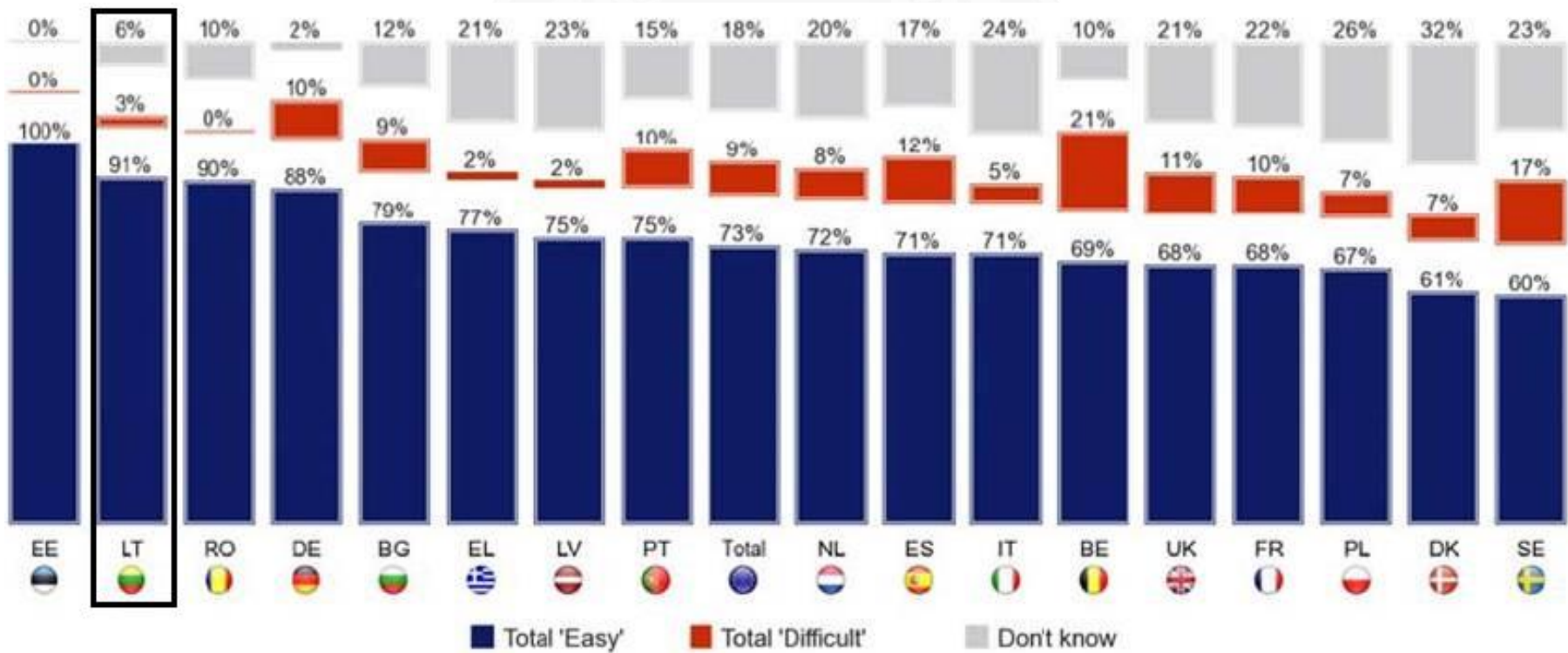
Net 50 % Lietuvos respondentų atsakė, kad šis laikas sutrumpėjo.





Ar pateikti eksporto deklaracijos yra lengva/sunku?

Net 91 % Lietuvos respondentų atsakė, kad tai padaryti lengva.





Išvados

- Nors sunku planuoti procedūrų trukmę, reikia tą pačią informaciją pateikti kelis kartus ir investuoti į IT;
- Dar tenka naudoti kelias IT sąsajas, o prekių įvežimo ir išvežimo vietą tenka rinktis vertinant laiko ir kaštų sąnaudas;
- Bet tikrinimų dažnumas mažėja, formalumų laikas trumpėja ir prekes eksportuoti darosi lengviau
- Efektyvu investuoti į IT sistemas ir taip didinti nacionalinio verslo konkurencingumą

http://ec.europa.eu/public_opinion/flash/fl_399_en.pdf

