

(Žemesniojo lygio viešojo sektoriaus subjektų, išskyrus mokesčių fondus ir išteklių fondus, finansinės būklės ataskaitos forma)

Muitinės departamentas prie Lietuvos Respublikos finansų ministerijos
(viešojo sektoriaus subjekto arba viešojo sektoriaus subjektų grupės pavadinimas)
188656838, A. Jakšto g. 1 LT-01105, Vilnius

(viešojo sektoriaus subjekto, parengusio finansinės būklės ataskaitą (konsoliduotąją finansinės būklės ataskaitą), kodas, adresas)

**FINANSINĖS BŪKLĖS ATASKAITA
PAGAL 2018 M. KOVO 31 D. DUOMENIS**


2018 m. gegužės 21 d. Nr.
(data)

Pateikimo valiuta ir tikslumas: eurais

Eil. Nr.	Straipsniai	Pastabos Nr.	Paskutinė ataskaitinio laikotarpio diena	Paskutinė praėjusio ataskaitinio laikotarpio diena
A.	ILGALAIKIS TURTAS		10 078 901,38	12 750 230,67
I.	Nematerialusis turtas		7 737 239,03	8 304 653,31
I.1	Plėtros darbai			
I.2	Programinė įranga ir jos licencijos		7 069 500,14	7 676 245,38
I.3	Kitas nematerialusis turtas		28 222,02	28 541,72
I.4	Nebaigti projektai ir išankstiniai mokėjimai		639 516,87	599 866,21
I.5	Prestižas			
II.	Ilgalaikis materialusis turtas		2 302 647,36	4 406 562,37
II.1	Žemė		0,00	0,00
II.2	Pastatai		156 651,65	1 097 063,90
II.3	Infrastruktūros ir kiti statiniai		118 194,64	168 913,78
II.4	Nekilnojamosios kultūros vertybės		0,00	0,00
II.5	Mašinos ir įrenginiai		455 232,60	658 720,22
II.6	Transporto priemonės		589 613,49	1 177 446,51
II.7	Kilnojamosios kultūros vertybės		0,00	0,00
II.8	Baldai ir biuro įranga		982 182,66	1 303 609,44
II.9	Kitas ilgalaikis materialusis turtas		772,32	808,52
II.10	Nebaigta statyba ir išankstiniai mokėjimai		0,00	0,00
III.	Ilgalaikis finansinis turtas		39 014,99	39 014,99
IV.	Mineraliniai ištekliai ir kitas ilgalaikis turtas		0,00	0,00
IV.1	Mineraliniai ištekliai		0,00	0,00
IV.2	Kitas ilgalaikis turtas		0,00	0,00
B.	BIOLOGINIS TURTAS		0,00	0,00
C.	TRUMPALAIKIS TURTAS		3 367 275,62	3 048 864,50
I.	Atsargos		225 474,56	310 183,60
I.1	Strateginės ir neliečiamosios atsargos		0,00	0,00
I.2	Medžiagos, žaliavos ir ūkinis inventorių		199 447,50	281 391,57
I.3	Nebaigta gaminti produkcija ir nebaigtos vykdyti sutartys		0,00	0,00
I.4	Pagaminta produkcija, atsargos, skirtos parduoti (perduoti)	P1	26 027,06	28 792,03
I.5	Ilgalaikis materialusis ir biologinis turtas, skirtas parduoti		0,00	0,00
II.	Išankstiniai apmokėjimai	P2	203 602,71	325 959,55
III.	Per vienus metus gautinos sumos		1 810 712,40	932 277,57
III.1	Gautinos trumpalaikės finansinės sumos		0,00	0,00
III.2	Gautini mokesčiai ir socialinės įmokos		0,00	0,00
III.3	Gautinos finansavimo sumos		7 997,98	0,00
III.4	Gautinos sumos už turto naudojimą, parduotas prekes, turtą, paslaugas		83,22	0,00
III.5	Sukauptos gautinos sumos	P3	1 778 429,04	907 581,72
III.6	Kitos gautinos sumos	P4	24 202,16	24 695,85
IV.	Trumpalaikės investicijos			

Eil. Nr.	Straipsniai	Pastabos Nr.	Paskutinė ataskaitinio laikotarpio diena	Paskutinė praėjusio ataskaitinio laikotarpio diena
V.	Pinigai ir pinigų ekvivalentai	P5	1 127 485,95	1 480 443,78
	IŠ VISO TURTO:		13 446 177,00	15 799 095,17
D.	FINANSAVIMO SUMOS		11 200 249,50	14 300 071,04
I.	Iš valstybės biudžeto		8 509 008,02	11 264 303,07
II.	Iš savivaldybės biudžeto			
III.	Iš Europos Sąjungos, užsienio valstybių ir tarptautinių organizacijų		2 616 022,96	2 959 176,21
IV.	Iš kitų šaltinių		75 218,52	76 591,76
E.	ĮSIPAREIGOJIMAI		2 283 971,13	1 557 692,36
I.	Ilgalaikiai įsipareigojimai		142 780,96	142 780,96
I.1	Ilgalaikiai finansiniai įsipareigojimai		103 765,00	103 765,00
I.2	Ilgalaikiai atidėjiniai		0,00	0,00
I.3	Kiti ilgalaikiai įsipareigojimai		39 015,96	39 015,96
II.	Trumpalaikiai įsipareigojimai		2 141 190,17	1 414 911,40
II.1	Ilgalaikių atidėjinių einamųjų metų dalis ir trumpalaikiai atidėjiniai		0,00	0,00
II.2	Ilgalaikių įsipareigojimų einamųjų metų dalis		38 250,34	43 494,20
II.3	Trumpalaikiai finansiniai įsipareigojimai		0,00	35 934,60
II.4	Mokėtinos subsidijos, dotacijos ir finansavimo sumos		0,00	0,00
II.5	Mokėtinos sumos į Europos Sąjungos biudžetą			
II.6	Mokėtinos sumos į biudžetus ir fondus	P6	129 694,66	114 587,08
II.6.1	Gražintinos finansavimo sumos		0,00	1 566,55
II.6.2	Kitos mokėtinos sumos biudžetui		129 694,66	113 020,53
II.7	Mokėtinos socialinės išmokos		0,00	0,00
II.8	Gražintini mokesčiai, įmokos ir jų permokos			
II.9	Tiekėjams mokėtinos sumos		772 650,33	462 320,75
II.10	Su darbo santykiais susiję įsipareigojimai		433 681,11	3 419,54
II.11	Sukauptos mokėtinos sumos	P7	762 818,73	749 933,63
II.12	Kiti trumpalaikiai įsipareigojimai		4 095,00	5 221,60
F.	GRYNASIS TURTAS		-38 043,63	-58 668,23
I.	Dalininkų kapitalas			
II.	Rezervai		0,00	0,00
II.1	Tikrosios vertės rezervas		0,00	0,00
II.2	Kiti rezervai		0,00	0,00
III.	Nuosavybės metodo įtaka			
IV.	Sukauptas perviršis ar deficitas		-38 043,63	-58 668,23
IV.1	Einamųjų metų perviršis ar deficitas		20 624,60	-66 557,10
IV.2	Ankstesnių metų perviršis ar deficitas		-58 668,23	7 888,87
G.	MAŽUMOS DALIS			
	IŠ VISO FINANSAVIMO SUMŲ, ĮSIPAREIGOJIMŲ, GRYNŲJO TURTO IR MAŽUMOS DALIES:		13 446 177,00	15 799 095,17

Generalinis direktorius
(viešojo sektoriaus subjekto vadovas arba jo įgaliotas administracijos vadovas)


(parašas) Arūnas Adomėnas
(vardas ir pavardė)

Finansų skyriaus viršininkas
(vyriausiasis buhalteris (buhalteris))


(parašas) Arūnas Bartaška
(vardas ir pavardė)

Mūnės departamento
Finansų skyriaus viršininko pavaduotoja

Antonina Švirimova

(Žemesniojo lygio viešojo sektoriaus subjektų, išskyrus mokesčių fondus ir išteklių fondus,
veiklos rezultatų ataskaitos forma)

Muitinės departamentas prie Lietuvos Respublikos finansų ministerijos
(viešojo sektoriaus subjekto arba viešojo sektoriaus subjektų grupės pavadinimas)
188656838, A. Jakšto g. 1 LT-01105, Vilnius
(viešojo sektoriaus subjekto, parengusio veiklos rezultatų ataskaitą
arba konsoliduotąją veiklos rezultatų ataskaitą, kodas, adresas)

VEIKLOS REZULTATŲ ATASKAITA

PAGAL 2018 M. KOVO 31 D. DUOMENIS

2018 m. gegužės 21 d. Nr. _____
(data)

Pateikimo valiuta ir tikslumas: eurais

Eil. Nr.	Straipsniai	Pastabos Nr.	Ataskaitinis laikotarpis	Praėjęs ataskaitinis laikotarpis
A.	PAGRINDINĖS VEIKLOS PAJAMOS		3 714 740,92	3 458 310,46
I.	FINANSAVIMO PAJAMOS		3 698 417,17	3 435 775,99
I.1.	Iš valstybės biudžeto		3 501 125,51	3 258 820,15
I.2.	Iš savivaldybių biudžetų			
I.3.	Iš ES, užsienio valstybių ir tarptautinių organizacijų lėšų		195 918,42	175 869,97
I.4.	Iš kitų finansavimo šaltinių		1 373,24	1 085,87
II.	MOKESČIŲ IR SOCIALINIŲ ĮMOKŲ PAJAMOS		0,00	0,00
III.	PAGRINDINĖS VEIKLOS KITOS PAJAMOS		16 323,75	22 534,47
III.1.	Pagrindinės veiklos kitos pajamos		16 323,75	22 534,47
III.2.	Pervestinių pagrindinės veiklos kitų pajamų suma		0,00	0,00
B.	PAGRINDINĖS VEIKLOS ŠAUNAUDOS		-3 723 681,13	-3 481 358,85
I.	DARBO UŽMOKESČIO IR SOCIALINIO DRAUDIMO		-1 856 961,17	-1 777 483,30
II.	NUSIDĖVĖJIMO IR AMORTIZACIJOS		-868 929,96	-817 666,43
III.	KOMUNALINIŲ PASLAUGŲ IR RYŠIŲ		-84 354,88	-87 844,63
IV.	KOMANDIRUOČIŲ		-71 603,96	-69 876,26
V.	TRANSPORTO		-15 406,33	-13 994,18
VI.	KVALIFIKACIJOS KĖLIMO		-2 355,19	-2 192,67
VII.	PAPRASTOJO REMONTO IR EKSPLOATAVIMO		-6 645,23	-1 693,81
VIII.	NUVERTĖJIMO IR NURAŠYTŲ SUMŲ		-44 567,99	-27 618,39
IX.	SUNAUDOTŲ IR PARDUOTŲ ATSARGŲ SAVIKAINA		-15 085,03	-14 377,17
X.	SOCIALINIŲ ĮSMOKŲ		-950,00	0,00
XI.	NUOMOS		-143 092,23	-156 678,75
XII.	FINANSAVIMO		-14 461,98	-25 836,20
XIII.	KITŲ PASLAUGŲ		-542 105,73	-429 492,32
XIV.	KITOS		-57 161,45	-56 604,74
C.	PAGRINDINĖS VEIKLOS PERVERŠIS AR DEFICITAS		-8 940,21	-23 048,39
D.	KITOS VEIKLOS REZULTATAS		834,28	895,88
I.	KITOS VEIKLOS PAJAMOS	P8	4 285,90	4 532,41
II.	PERVESTINOS Į BIUDŽETĄ KITOS VEIKLOS PAJAMOS		0,00	-52,54
III.	KITOS VEIKLOS ŠAUNAUDOS	P9	-3 451,62	-3 583,99
E.	FINANSINĖS IR INVESTICINĖS VEIKLOS REZULTATAS		3 899,17	675,46
F.	APSKAITOS POLITIKOS KEITIMO IR ESMINIŲ APSKAITOS KLAIDŲ TAISYMO ĮTAKA		0,00	0,00
G.	PELNO MOKESTIS			
H.	GRYNASIS PERVERŠIS AR DEFICITAS PRIEŠ NUOSAVYBĖS METODO ĮTAKA		-4 206,76	-21 477,05
I.	NUOSAVYBĖS METODO ĮTAKA			
J.	GRYNASIS PERVERŠIS AR DEFICITAS		-4 206,76	-21 477,05
I.	TENKANTIS KONTROLIUOJANČIAJAM SUBJEKTUI			
II.	TENKANTIS MAŽUMOS DALIAI			

Generalinis direktorius
(viešojo sektoriaus subjekto vadovas arba jo įgaliotas administracijos vadovas)

Arūnas Adomėnas
(paršas) (vardas ir pavardė)

Finansų skyriaus viršininkas
(vyriausiasis buhalteris (buhalteris))

Arūnas Bartaška
(paršas) (vardas ir pavardė)

03
2018 05 21

**MUITINĖS DEPARTAMENTO PRIE LIETUVOS RESPUBLIKOS FINANSŲ
MINISTERIJOS 2018 METŲ I KETVIRČIO TARPINIŲ FINANSINIŲ ATASKAITŲ
RINKINIO AIŠKINAMASIS RAŠTAS
2018 M. kovo 31 D.**

I. BENDROJI DALIS

1. Muitinės departamentas prie Lietuvos Respublikos finansų ministerijos (toliau – MD) yra Lietuvos Respublikos muitinės veiklai vadovaujanti valstybės institucija, veikianti prie Lietuvos Respublikos finansų ministerijos ir jai atskaitinga.

2. MD savo veikloje vadovaujasi Lietuvos Respublikos Konstitucija, Muitinės įstatymu, Tarnybos Lietuvos Respublikos muitinėje statutu, MD nuostatais bei kitais teisės aktais. MD įsteigtas 1990 m. spalio 11 d. kaip juridinis asmuo (įstaigos kodas 188656838, adresas A. Jakšto g. 1, Vilnius), turintis savo sąskaitas Lietuvos Respublikoje registruotuose bankuose, antspaudą su valstybės herbu ir savo pavadinimu, naudojami muitinės simbolika, atributika. MD tiesiogiai pavaldžios ir atskaitingos teritorinės muitinės ir kitos Muitinės įstatymu nustatyta tvarka prie MD įsteigtos muitinės įstaigos.

3. Svarbiausieji MD uždaviniai:

- pagal savo kompetenciją įgyvendinti Lietuvos Respublikos politiką ekonominių užsienio prekybos reguliavimo ir vidaus rinkos apsaugos priemonių srityje;

- užtikrinti muitinės kompetencijai priskirtų įstatymų bei kitų su importu, eksportu ir tranzitu susijusių teisės aktų įgyvendinimą;

- organizuoti ir kontroliuoti muitų tarifų taikymą, muitų bei kitų mokesčių ir rinkliavų surinkimą nustatytu laiku, taip pat įstatymuose numatytų ekonominių ir administracinių sankcijų taikymą;

- kontroliuoti importo, eksporto ir tranzito draudimų bei apribojimų taikymą;

- organizuoti ir vykdyti teisės aktų, už kurių įgyvendinimą atsakinga muitinė, pažeidimų prevenciją;

- kurti ir prižiūrėti integruotą muitinės informacinę sistemą, muitinės kompiuterinių duomenų perdavimo ir ryšio tinklą;

- užtikrinti, kad būtų laikomasi Lietuvos Respublikos tarptautinėse sutartyse priimtų įsipareigojimų muitinės veiklos srityje.

4. Informacija apie MD kontroliuojamas pavaldžias biudžetines įstaigas pateikta formoje „Informacija apie kontroliuojamus, asocijuotuosius ir kitus subjektus“ (1 priedas).

5. MD filialų ar kitų struktūrinių padalinių, kurių pagrindinė veikla skiriasi nuo MD pagrindinės veiklos, neturi.

6. MD 2018 metų I ketvirčio vidutinis darbuotojų skaičius buvo 410.

7. MD buhalterinę apskaitą tvarko ir finansinių ataskaitų rinkinį sudaro vadovaudamasis Lietuvos Respublikos buhalterinės apskaitos įstatymu, Viešojo sektoriaus atskaitomybės įstatymu, Viešojo sektoriaus apskaitos ir finansinės atskaitomybės standartais (toliau – VSAFAS), apskaitos politika, kitais Lietuvos Respublikos teisės aktais, reglamentuojančiais buhalterinę apskaitą.

8. Apskaitai tvarkyti naudojama finansinių išteklių, jų apskaitos ir kontrolės informacinė sistema, kuri sukonfigūruota taip, kad būtų galima tvarkyti apskaitą remiantis teisės aktų ir apskaitos politikos reikalavimais.

9. MD tarpinių finansinių ataskaitų rinkinys sudarytas vadovaujantis 23-ojo VSAFAS „Tarpinių finansinių ataskaitų rinkinys“ nuostatomis.

Gauta 2018-05-28

10. MD tarpinių finansinių ataskaitų rinkinys sudarytas 2018 m. kovo 31 d. duomenimis.

II. APSKAITOS POLITIKA

11. MD apskaitos politika paskutinį kartą buvo aprašyta 2017 m. metinių finansinių ataskaitų rinkinio aiškinamajame rašte.

12. MD ir jam pavaldžių muitinės įstaigų apskaitos politikos formavimo ir įgyvendinimo nuostatai per tarpinį ataskaitinį laikotarpį nesikeitė.

III. PASTABOS

13. MD teikiamą tarpinių finansinių ataskaitų rinkinį sudaro šios ataskaitos:

13.1. finansinė būklės ataskaita. Prie šios ataskaitos pateikiamos pastabos:

- pastaba Nr. 1: ataskaitos eilutėje „Pagaminta produkcija, atsargos, skirtos parduoti (perduoti) parodyta atsargų, skirtų perduoti pavaldžioms įstaigoms, savikaina;

- pastaba Nr. 2: ataskaitos eilutėje „Išankstiniai apmokėjimai“ parodytos ateinančių laikotarpių licencijų nuomos paslaugų, darbo užmokesčio, socialinio draudimo įmokų, prenumeratos ir draudimo sąnaudos;

- pastaba Nr. 3: ataskaitos eilutėje „Sukauptos gautinos sumos“ parodytos sukauptos gautinos finansavimo pajamos;

- pastaba Nr. 4: ataskaitos eilutėje „Kitos gautinos sumos“ parodytos išieškotinos sumos už padarytą žalą, gautinos sumos iš atskaitingų asmenų, gautinos iš Finansų ministerijos, Europos Komisijos ir Europos Sąjungos Tarybos kelionių išlaidų kompensavimo sumos ir kitos gautinos sumos;

- pastaba Nr. 5: ataskaitos eilutėje „Pinigai ir pinigų ekvivalentai“ 1 127 485,95 eurų sumą sudaro pinigų likučiai banke, iš jų: 383,93 eurų – 2018 m. kovo 31 d. grąžintas į banko sąskaitą gautinų sumų iš debitorių lėšų likutis – ankstesniųjų metų debetinis įsiskolinimas už sulaikytų prekių saugojimą; 7 179,17 eurų – gautų pajamų įmokų likutis, 10 035,63 eurų – kitų lėšų likutis, 1 109 887,22 eurų – projektų finansavimo iš ES, tarptautinių organizacijų ir kitų lėšų likutis;

- pastaba Nr. 6: ataskaitos eilutėje „Kitos mokėtinos sumos biudžetui“ rodomos pervestinos į valstybės biudžetą pridėtinės vertės mokesčių ir specialiosios programos vykdymo pajamų sumos;

- pastaba Nr. 7: ataskaitos eilutėje „Sukauptos mokėtinos sumos“ parodytos sukaupto atostogų rezervo ir sukauptų socialinio draudimo įmokų sąnaudos.

13.2. veiklos rezultatų ataskaita. Prie šios ataskaitos pateikiamos pastabos:

- pastaba Nr. 8: ataskaitos eilutėje „Kitos veiklos pajamos“ aukciono dalyvio mokesčių suma bei nuompinigių už tarnybinius butus pajamos;

- pastaba Nr. 9: ataskaitos eilutėje „Kitos veiklos sąnaudos“ parodytos tarnybinių butų, perduotų pagal nuomos sutartis MD darbuotojams, ataskaitinio laikotarpio nusidėvėjimo sąnaudos;

14. Finansavimo sumų detalizavimas pateikiamas pagal 20-ojo VSAFAS „Finansavimo sumos“ 4 priede pateiktą formą „Finansavimo sumos pagal šaltinį, tikslinę paskirtį ir jų pokyčiai per ataskaitinį laikotarpį“ (2 priedas).

PRIDEDAMA:

1. Priedas Nr. 1 „Informacija apie kontroliuojamus, asocijuotuosius ir kitus subjektus“, 1 lapas;


2. Priedas Nr. 2 „Finansavimo sumos pagal šaltinį, tikslinę paskirtį ir jų pokyčiai per ataskaitinį laikotarpį“, 1 lapas.

Finansų skyriaus viršininkas



Arūnas Bartaška

Finansų skyriaus viršininko pavaduotoja
Antonina Smirnova



(Informacijos apie finansavimo sumas pagal šaltinį, tikslinę paskirtį ir jų pokyčius per ataskaitinį laikotarpį pateikimo žemesnio lygio finansinių ataskaitų aiškinamajame rašte forma)


**FINANSAVIMO SUMOS PAGAL ŠALTINĮ, TIKSLINĘ PASKIRTĮ IR JŲ POKYČIAI PER ATASKAITINĮ LAIKOTARPĮ
PAGAL 2018 M. KOVO 31 D. DUOMENIS**

Pateikimo valiuta ir tikslumas: eurai

Muitinės departamentas prie Lietuvos Respublikos finansų ministerijos

Eil. Nr.	Finansavimo sumos	Finansavimo sumų likutis ataskaitinio laikotarpio pradžioje	Per ataskaitinį laikotarpį										Finansavimo sumų likutis ataskaitinio laikotarpio pabaigoje
			Finansavimo sumos (gautos), išskyrus neatlygintinai gautą turtą	Finansavimo sumų pergrupavimas*	Neatlygintinai gautas turtas	Perduota kitiems viešojo sektoriaus subjektams	Finansavimo sumų sumažėjimas dėl turto perdavimo	Finansavimo sumų sumažėjimas dėl jų panaudojimo savo veiklai	Finansavimo sumų sumažėjimas dėl jų perdavimo ne viešojo sektoriaus subjektams	Finansavimo sumos (grąžintos)	Finansavimo sumų (gautinų) pasikeitimas	Kiti pokyčiai (jungimai)	
1	2	3	4	5	6	7	8	9	10	11	12	13	14
1.	Iš valstybės biudžeto (išskyrus valstybės biudžeto asignavimų dalį, gautą iš Europos Sąjungos, užsienio valstybių ir tarptautinių organizacijų):	11 264 303,07	1 995 145,99	-49,60	0,00	-2 130 624,42	0,00	-2 587 543,12	0,00	-40 221,88	7 997,98	0,00	8 509 008,02
1.1.	nepiniginiam turtui įsigyti	11 205 866,81	156 272,58	0,00	0,00	-2 036 624,01	0,00	-853 382,41	0,00	-62,24	0,00		8 472 070,73
1.2.	kitoms išlaidoms kompensuoti	58 436,26	1 838 873,41	-49,60	0,00	-94 000,41	0,00	-1 734 160,71	0,00	-40 159,64	7 997,98		36 937,29
2.	Iš savivaldybės biudžeto (išskyrus savivaldybės biudžeto asignavimų dalį, gautą iš Europos Sąjungos, užsienio valstybių ir tarptautinių organizacijų):												
2.1.	nepiniginiam turtui įsigyti	0,00	0,00	0,00	0,00	0,00	0,00	0,00	0,00	0,00	0,00		
2.2.	kitoms išlaidoms kompensuoti	0,00	0,00	0,00	0,00	0,00	0,00	0,00	0,00	0,00	0,00		
3.	Iš Europos Sąjungos, užsienio valstybių ir tarptautinių organizacijų (finansavimo sumų dalis, kuri gaunama iš Europos Sąjungos, neįskaitant finansavimo sumų iš valstybės ar savivaldybės biudžetų ES projektams finansuoti):	2 959 176,21	68 028,33	0,00	0,00	-229 670,81	0,00	-181 510,77	0,00	0,00	0,00	0,00	2 616 022,96
3.1.	nepiniginiam turtui įsigyti	2 554 483,30	256,35	2 300,00	0,00	-189 118,37	0,00	-77 208,52	0,00	0,00	0,00		2 290 714,76
3.2.	kitoms išlaidoms kompensuoti	404 690,91	67 771,98	-2 300,00	0,00	-40 552,44	0,00	-104 302,25	0,00	0,00	0,00		325 308,20
4.	Iš kitų šaltinių:	76 591,76	0,00	0,00	0,00	0,00	0,00	-1 373,24	0,00	0,00	0,00	0,00	75 218,52
4.1.	nepiniginiam turtui įsigyti	74 860,65	0,00	0,00	0,00	0,00	0,00	-1 373,24	0,00	0,00	0,00		73 487,41
4.2.	kitoms išlaidoms kompensuoti	1 731,11	0,00	0,00	0,00	0,00	0,00	0,00	0,00	0,00	0,00		1 731,11
5.	Iš viso finansavimo sumų	14 300 071,04	2 063 174,32	-49,60	0,00	-2 360 295,23	0,00	-2 770 427,13	0,00	-40 221,88	7 997,98	0,00	11 200 249,50

* Šioje kiltyje rodomas finansavimo sumų pergrupavimas, praėjusio ataskaitinio laikotarpio klaidų taisymas ir valiutos kurso įtaka pinigų likučiams, susijusiems su finansavimo sumomis


2018 05 21