

(Žemesniojo lygio viešojo sektoriaus subjektų, išskyrus mokesčių fondus ir išteklių fondus, finansinės būklės ataskaitos forma)

**Kauno teritorinė muftinė**

(viešojo sektoriaus subjekto arba viešojo sektoriaus subjektų grupės pavadinimas)

190734952, Jovaru g. 3 LT-47500, Kaunas

(viešojo sektoriaus subjekto, parengusio finansinės būklės ataskaitą (konsoliduotąją finansinės būklės ataskaitą), kodas, adresas)

**FINANSINĖS BŪKLĖS ATASKAITA  
PAGAL 2018 M. KOVO 31 D. DUOMENIS**

2018 m. gegužės 15 d. Nr. \_\_\_\_\_  
(data)

Pateikimo valiuta ir tikslumas: eurais

Eil. Nr.	Straipsniai	Pastabos Nr.	Paskutinė ataskaitinio laikotarpio diena	Paskutinė praėjusio ataskaitinio laikotarpio diena
<b>A.</b>	<b>ILGALAIKIS TURTAS</b>		956 445,53	2 717 396,01
I.	Nematerialusis turtas		22 242,12	24 962,54
I.1	Plėtros darbai			
I.2	Programinė įranga ir jos licencijos		22 242,12	24 962,54
I.3	Kitas nematerialusis turtas		0,00	0,00
I.4	Nebaigti projektai ir išankstiniai mokėjimai		0,00	0,00
I.5	Prestižas			
II.	Ilgalaikis materialusis turtas		912 408,79	2 670 638,85
II.1	Žemė		0,00	0,00
II.2	Pastatai		0,00	1 861 808,37
II.3	Infrastruktūros ir kiti statiniai		33 324,03	121 253,90
II.4	Nekilnojamosios kultūros vertybės		0,00	0,00
II.5	Mašinos ir įrenginiai		311 776,33	296 886,72
II.6	Transporto priemonės		419 023,45	221 026,02
II.7	Kilnojamosios kultūros vertybės		0,00	0,00
II.8	Baldai ir biuro įranga		146 133,44	167 453,27
II.9	Kitas ilgalaikis materialusis turtas		2 151,54	2 210,57
II.10	Nebaigta statyba ir išankstiniai mokėjimai		0,00	0,00
III.	Ilgalaikis finansinis turtas		21 794,62	21 794,62
IV.	Mineraliniai išteklių ir kitas ilgalaikis turtas		0,00	0,00
<b>B.</b>	<b>BIOLOGINIS TURTAS</b>		8 882,53	8 882,53
<b>C.</b>	<b>TRUMPALAIKIS TURTAS</b>		6 011 131,18	5 509 991,36
I.	Atsargos		117 838,13	133 449,99
I.1	Strateginės ir neliečiamosios atsargos		0,00	0,00
I.2	Medžiagos, žaliavos ir ūkinis inventorių		106 458,51	125 424,62
I.3	Nebaigta gaminti produkcija ir nebaigtos vykdyti sutartys		0,00	0,00
I.4	Pagaminta produkcija, atsargos, skirtos parduoti (perduoti)		6 813,97	8 025,37
I.5	Ilgalaikis materialusis ir biologinis turtas, skirtas parduoti		4 565,65	0,00
II.	Išankstiniai apmokėjimai	P01	27 428,12	8 162,88
III.	Per vienus metus gautinos sumos		5 862 494,71	5 365 449,91
III.1	Gautinos trumpalaikės finansinės sumos		1 448,10	1 448,10
III.2	Gautini mokesčiai ir socialinės įmokos		0,00	0,00
III.3	Gautinos finansavimo sumos		0,00	0,00
III.4	Gautinos sumos už turto naudojimą, parduotas prekes, turą, paslaugas		24,24	0,02
III.5	Sukauptos gautinos sumos	P02	968 461,30	448 363,48
III.6	Kitos gautinos sumos	P03	4 892 561,07	4 915 638,31
IV.	Trumpalaikės investicijos			
V.	Pinigai ir pinigų ekvivalentai	P04	3 370,22	2 928,58
	IŠ VISO TURTO:		6 976 459,24	8 236 269,90
<b>D.</b>	<b>FINANSAVIMO SUMOS</b>		1 001 684,85	1 490 956,10
I.	Iš valstybės biudžeto	P05	772 314,68	1 251 742,95
II.	Iš savivaldybės biudžeto			
III.	Iš Europos Sąjungos, užsienio valstybių ir tarptautinių organizacijų		221 079,11	230 883,41
IV.	Iš kitų šaltinių		8 291,06	8 329,74
<b>E.</b>	<b>ĮSIPAREIGOJIMAI</b>		5 884 341,65	5 378 043,51
I.	Ilgalaikiai įsipareigojimai		20 346,50	20 346,50

Eil. Nr.	Straipsniai	Pastabos Nr.	Paskutinė ataskaitinio laikotarpio diena	Paskutinė praėjusio ataskaitinio laikotarpio diena
I.1	Ilgalaikiai finansiniai įsipareigojimai		0,00	0,00
I.2	Ilgalaikiai atidėjiniai		0,00	0,00
I.3	Kiti ilgalaikiai įsipareigojimai	P06	20 346,50	20 346,50
II.	Trumpalaikiai įsipareigojimai		5 863 995,15	5 357 697,01
II.1	Ilgalaikių atidėjinių einamųjų metų dalis ir trumpalaikiai atidėjiniai		3 136,18	373,39
II.2	Ilgalaikių įsipareigojimų einamųjų metų dalis		0,00	10 194,17
II.3	Trumpalaikiai finansiniai įsipareigojimai		0,00	0,00
II.4	Mokėtinos subsidijos, dotacijos ir finansavimo sumos		0,00	0,00
II.5	Mokėtinos sumos į Europos Sąjungos biudžetą			
II.6	Mokėtinos sumos į biudžetus ir fondus		0,00	0,00
II.6.1	Gražintinos finansavimo sumos		0,00	0,00
II.6.2	Kitos mokėtinos sumos biudžetui		0,00	0,00
II.7	Mokėtinos socialinės išmokos		0,00	0,00
II.8	Gražintini mokesčiai, įmokos ir jų permokos			
II.9	Tiekėjams mokėtinos sumos		7 330,23	9 461,19
II.10	Su darbo santykiais susiję įsipareigojimai		436 499,06	4 810,58
II.11	Sukauptos mokėtinos sumos	P07	5 414 622,53	5 330 499,68
II.12	Kiti trumpalaikiai įsipareigojimai		2 407,15	2 358,00
F.	<b>GRYNASIS TURTAS</b>		90 432,74	1 367 270,29
I.	Dalininkų kapitalas			
II.	Rezervai		0,00	0,00
II.1	Tikrosios vertės rezervas		0,00	0,00
II.2	Kiti rezervai		0,00	0,00
III.	Nuosavybės metodo įtaka			
IV.	Sukauptas perviršis ar deficitas		90 432,74	1 367 270,29
IV.1	Einamųjų metų perviršis ar deficitas	P08	-1 276 837,55	-60 870,49
IV.2	Ankstesnių metų perviršis ar deficitas		1 367 270,29	1 428 140,78
G.	<b>MAŽUMOS DALIS</b>			
	IŠ VISO FINANSAVIMO SUMŲ, ĮSIPAREIGOJIMŲ, GRYNŲJO TURTO IR MAŽUMOS DALIES:		6 976 459,24	8 236 269,90

Direktorius  
(viešojo sektoriaus subjekto vadovas arba jo įgaliotas administracijos vadovas)

Finansų skyriaus viršininkas  
(vyriausiasis buhalteris (buhalteris))

(parašas)

Juozas Ragelis  
(vardas ir pavardė)

(parašas)

Arūnas Bartaška  
(vardas ir pavardė)

Mūtilinės departamento  
Finansų skyriaus  
vyriausiojo inspektoriaus  
Rasa Tamošiūnienė

(Žemesniojo lygio viešojo sektoriaus subjektų, išskyrus mokesčių fondus ir išteklių fondus,  
veiklos rezultatų ataskaitos forma)

Kauno teritorinė muitinė

(viešojo sektoriaus subjekto arba viešojo sektoriaus subjektų grupės pavadinimas)

190734952, Jovarų g. 3 LT-47500, Kaunas

(viešojo sektoriaus subjekto, parengusio veiklos rezultatų ataskaitą  
arba konsoliduotąją veiklos rezultatų ataskaitą, kodas, adresas)

VEIKLOS REZULTATŲ ATASKAITA


PAGAL 2018 M. KOVO 31 D. DUOMENIS

2018 m. gegužės 15 d. Nr. \_\_\_\_\_  
(data)

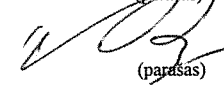
Pateikimo valiuta ir tikslumas: eurai


Eil. Nr.	Straipsniai	Pastabos Nr.	Ataskaitinis laikotarpis	Praejęs ataskaitinis laikotarpis
<b>A.</b>	<b>PAGRINDINĖS VEIKLOS PAJAMOS</b>		<b>1 746 478,46</b>	<b>1 657 192,70</b>
I.	FINANSAVIMO PAJAMOS		1 746 478,46	1 657 192,70
I.1.	Iš valstybės biudžeto		1 727 490,06	1 636 788,69
I.2.	Iš savivaldybių biudžetų			
I.3.	Iš ES, užsienio valstybių ir tarptautinių organizacijų lėšų		16 217,77	16 210,03
I.4.	Iš kitų finansavimo šaltinių		2 770,63	4 193,98
II.	MOKESČIŲ IR SOCIALINIŲ ĮMOKŲ PAJAMOS		0,00	0,00
III.	PAGRINDINĖS VEIKLOS KITOS PAJAMOS		0,00	0,00
III.1.	Pagrindinės veiklos kitos pajamos	P09	6 928,81	6 654,65
III.2.	Pervestinių pagrindinės veiklos kitų pajamų suma		-6 928,81	-6 654,65
<b>B.</b>	<b>PAGRINDINĖS VEIKLOS ŠAŅAUDOS</b>		<b>-3 023 310,94</b>	<b>-1 703 728,88</b>
I.	DARBO UŽMOKESČIO IR SOCIALINIO DRAUDIMO		-1 501 054,34	-1 470 890,06
II.	NUSIDĖVĖJIMO IR AMORTIZACIJOS		-84 408,40	-57 779,29
III.	KOMUNALINIŲ PASLAUGŲ IR RYŠIŲ		-54 864,05	-50 677,51
IV.	KOMANDIRUOČIŲ		-5 205,02	-3 506,54
V.	TRANSPORTO		-22 484,34	-26 991,76
VI.	KVALIFIKACIJOS KĖLIMO		-50,00	-119,79
VII.	PAPRASTOJO REMONTO IR EKSPLOATAVIMO		-6 253,39	-1 890,26
VIII.	NUVERTĖJIMO IR NURAŠYTŲ SUMŲ		0,00	-835,66
IX.	SUNAUDOTŲ IR PARDUOTŲ ATSARGŲ SAVIKAINA		-31 381,63	-45 782,45
X.	SOCIALINIŲ ĮSMOKŲ		0,00	0,00
XI.	NUOMOS		0,00	0,00
XII.	FINANSAVIMO	P10	-1 272 084,00	0,00
XIII.	KITŲ PASLAUGŲ		-5 421,46	-3 498,31
XIV.	KITOS		-40 104,31	-41 757,25
<b>C.</b>	<b>PAGRINDINĖS VEIKLOS PERVERŠIS AR DEFICITAS</b>		<b>-1 276 832,48</b>	<b>-46 536,18</b>
<b>D.</b>	<b>KITOS VEIKLOS REZULTATAS</b>		<b>0,00</b>	<b>0,00</b>
I.	KITOS VEIKLOS PAJAMOS		15 407,96	26 828,15
II.	PERVESTINOS Į BIUDŽETĄ KITOS VEIKLOS PAJAMOS		-15 407,96	-26 828,15
III.	KITOS VEIKLOS ŠAŅAUDOS		0,00	0,00
<b>E.</b>	<b>FINANSINĖS IR INVESTICINĖS VEIKLOS REZULTATAS</b>		<b>-5,07</b>	<b>-9,58</b>
<b>F.</b>	<b>APSKAITOS POLITIKOS KEITIMO IR ESMINIŲ APSKAITOS KLAIDŲ TAISYMO ĮTAKA</b>		<b>0,00</b>	<b>0,00</b>
<b>G.</b>	<b>PELNO MOKESTIS</b>			
<b>H.</b>	<b>GRYNASIS PERVERŠIS AR DEFICITAS PRIEŠ NUOSAVYBĖS METODO ĮTAKĄ</b>	P08	<b>-1 276 837,55</b>	<b>-46 545,76</b>
<b>I.</b>	<b>NUOSAVYBĖS METODO ĮTAKA</b>			
<b>J.</b>	<b>GRYNASIS PERVERŠIS AR DEFICITAS</b>		<b>-1 276 837,55</b>	<b>-46 545,76</b>
I.	TENKANTIS KONTROLIUOJANČIAJAM SUBJEKTŲ			
II.	TENKANTIS MAŽUMOS DALIAI			

Direktorius  
(viešojo sektoriaus subjekto vadovas arba jo įgaliotas administracijos vadovas)

  
(parašas) Juozas Ragelis  
(vardas ir pavardė)

Finansų skyriaus viršininkas  
(vyriausiasis buhalteris (buhalteris))

  
(parašas) Arūnas Bartaška  
(vardas ir pavardė)

  
Muitinės departamente  
Finansų skyriaus  
vyriausioji inspektoriė  
Rasa Tamošiūnienė

# KAUNO TERITORINĖS MUITINĖS 2018 M. KOVO 31 D. TARPINIŲ FINANSINIŲ ATASKAITŲ SUTRUMPINTAS AIŠKINAMASIS RAŠTAS

## I. BENDROJI DALIS

1. Kauno teritorinė muitinė (įm. k. 190734952, adresas Jovarų g. 3, Kaunas) yra biudžetinė įstaiga, veikianti Muitinės departamento nustatytoje veiklos zonoje, turinti savo sąskaitas Lietuvos Respublikoje registruotuose bankuose, antspaudą su valstybės herbu ir savo pavadinimu. Kauno teritorinės muitinės steigėjas yra Muitinės departamentas prie Lietuvos Respublikos finansų ministerijos.

2. Teritorinė muitinė vykdo savo veiklą, vadovaudamasi Lietuvos Respublikos Konstitucija, Europos Bendrijos muitų teisės aktais, Lietuvos Respublikos įstatymais, KTM nuostatais bei kitais teisės aktais, reglamentuojančiais muitinės veiklą.

3. Kauno teritorinės muitinės struktūra 2018 m. kovo 31 d.: muitinės vadovybė, 7 skyriai ir 11 postų. Muitinėje patvirtinta 429 pareigybės. Ataskaitinio laikotarpio pabaigoje muitinėje dirbo 391 darbuotojų - valstybės tarnautojų.

4. Kauno teritorinė muitinė kontroliuojamų ir asocijuotų subjektų neturi.

5. Kauno teritorinė muitinė buhalterinę apskaitą tvarko ir finansinių ataskaitų rinkinį sudaro vadovaudamasi Lietuvos Respublikos buhalterinės apskaitos įstatymu, Viešojo sektoriaus atskaitomybės įstatymu, viešojo sektoriaus apskaitos ir finansinės atskaitomybės standartais (toliau – VSAFAS) ir kitais Lietuvos Respublikos teisės aktais, reglamentuojančiais finansinės atskaitomybės sudarymo tvarką.

6. Muitinėje apskaitai tvarkyti naudojamas kompiuterinės programinės įrangos paketas SAP, kuris sukonfigūruotas taip, kad būtų galima tvarkyti apskaitą remiantis teisės aktų ir apskaitos politikos reikalavimais.

7. Muitinėje apskaitos duomenys detalizuojami pagal šiuos požymius: valstybės funkciją, programą, lėšų šaltinį, valstybės biudžeto išlaidų ir pajamų ekonominės klasifikacijos straipsnius.

8. Kauno teritorinės muitinės finansinių ataskaitų rinkinys sudarytas 2018 m. kovo 31 d. duomenimis. Ataskaitose pateikiami lyginamieji 2017 metų duomenys, jeigu atitinkami duomenys buvo pateikti 2017 metų finansinių ataskaitų rinkinyje.

9. Muitinė rengia žemesniojo lygio finansinių ataskaitų rinkinį. Įstaigos finansiniai metai sutampa su kalendoriniais metais.

10. Muitinės įstaigos finansinių ataskaitų rinkinys skelbiamas Muitinės departamento interneto svetainėje

## II. APSKAITOS POLITIKA

11. Apskaitos politika aprašyta 2017 metų finansinių ataskaitų rinkinio aiškinamajame rašte.

## III. AIŠKINAMOJO RAŠTO PASTABOS

12. **Pastaba Nr. 1 (P01).** Ataskaitos eilutėje „Išankstiniai apmokėjimai“ įtrauktos ateinančių laikotarpių sąnaudos 27,4 tūkst. EUR., kurias sudaro ateinančių laikotarpių transporto priemonių draudimo, prenumeratos, darbo užmokesčio ir socialinio draudimo sąnaudos, išankstiniai mokėjimai tiekėjams:

- komandiruočių išlaidos - 0,6 tūkst. EUR;
- turto draudimo išlaidos – 0,8 tūkst. EUR;
- transporto priemonių draudimo ir kelių mokesčio išlaidos – 4,8 tūkst. EUR;
- išankstiniai mokėjimai tiekėjams - 2,5 tūkst. EUR;
- ateinančių laikotarpių darbo užmokesčio ir socialinio draudimo išlaidos – 18,7 tūkst. EUR.

13. **Pastaba Nr. 2 (P02)** Ataskaitos eilutėje „Sukauptos gautinos sumos“ įtrauktos sukauptos gautinos finansavimo sumos – 968,5 tūkst. EUR.

14. **Pastaba Nr. 3 (P03)** Ataskaitos eilutėje „Kitos gautinos sumos“ įtrauktos komunalinių paslaugų atstatymo gautinos sumos iš debitorių už naudojimąsi muitinės patalpomis – 1,2 tūkst. EUR, gautinos administracinės baudos, paskirtos iki 2015-07-01 – 4885,1 tūkst. EUR, gautinos valstybės rinkliavos - 6,3 tūkst. EUR.

15. **Pastaba Nr. 4 (P04)**. Ataskaitos eilutėje „Pinigai ir pinigų ekvivalentai“ pateikiama informacija apie piniginių lėšų likutį esantį muitinės teikiamų papildomų paslaugų ir kitų lėšų banko sąskaitose (3,4 tūkst. EUR): kitų lėšų sąskaitos piniginių lėšų likutis – 1,3 tūkst. EUR; už muitinės teikiamas papildomas paslaugas piniginių lėšų likutis – 2,1 tūkst. EUR;

16. **Pastaba Nr. 5 (05)**. Ataskaitos eilutėje „Finansavimo sumos“ informacija apie finansavimo sumų pokytį pateikiama pagal 20-ojo VSAFAS „Finansavimo sumos“ 3 priede pateiktą formą „Finansavimo sumos pagal šaltinį, tikslinę paskirtį ir jų pokyčiai per ataskaitinį laikotarpį“ (pridedama).

- Per 2018 m. Kauno teritorinė muitinė, išskyrus neatlygintinai gautą turtą, finansavimo sumų gavo 1131,8 tūkst. EUR, iš jų: iš valstybės biudžeto – 1128,8 tūkst. EUR; ES ir kitų tarptautinių organizacijų – 0,3 tūkst. EUR; iš kitų šaltinių – 2,7 tūkst. EUR.

- Per 2018 metus Kauno teritorinėje muitinėje iš valstybės biudžeto neatlygintinai gauta turto už 270,9 tūkst. EUR.

- Per 2018 metus Kauno teritorinėje muitinėje finansavimo sumų sumažėjo dėl turto pardavimo už 1,2 tūkst. EUR;

- Finansavimo sumų sumažėjo dėl jų sunaudojimo savo veikloje – 1225,2 tūkst. EUR, iš jų iš valstybės biudžeto – 1206,9 tūkst. EUR, iš kitų šaltinių – 2,8 tūkst. EUR, kitų organizacijų – 15,5 tūkst. EUR.

- Informacija apie finansavimo sumų likučius pateikiama pagal 20-ojo VSAFAS „Finansavimo sumų likučiai“ pateiktą formą (pridedama).

17. **Pastaba Nr. 6 (P06)**. Ataskaitos eilutėje „Kiti ilgalaikiai įsipareigojimai“ rodomas įsipareigojimas apskaičiuotas vadovaujantis 2015 m. birželio 30 d. „Lietuvos Respublikos asmenų, kuriems už darbą apmokama iš valstybės ar savivaldybės biudžeto lėšų, dėl ekonomikos krizės neproporcingai sumažinto darbo užmokesčio (atlyginimo) dalies grąžinimo“ įstatymo Nr.XII-1927 nuostatomis – 20,3 tūkst. EUR.

18. **Pastaba Nr. 7 (P07)**. Ataskaitos eilutės „Sukauptos mokėtinos sumos“ 2018-03-31 5414,6 tūkst. EUR sudaro:

- 492,9 tūkst. EUR nepanaudotų kasmetinių atostogų atidėjimai;
- kitos sukauptos sąnaudos – 30,3 tūkst. EUR;
- pervestinos valstybės rinkliavos - 6,3 tūkst. EUR;
- pervestinos administracinės baudos, paskirtos iki 2015-07-01 - 4885,1 tūkst. EUR.

19. **Pastaba Nr.8 (P08)**. Ataskaitų eilutėse „Einamųjų metų perviršis ir deficitas“ ir „Grynasis perviršis ar deficitas“ atvaizduoti sukaupto deficito likučiai ataskaitinio laikotarpio pabaigoje. Grynojo turto pasikeitimą įtakojo kitų lėšų, turto įsigyto iš kitų lėšų (ne iš valstybės biudžeto) naudojimas.

20. **Pastaba Nr.9 (P09)**. Ataskaitos eilutėje „Pagrindinės veiklos kitos pajamos“ kitas pajamas – 6,9 tūkst. EUR sudaro: pajamos už muitinės teikiamas papildomas paslaugas – 4,0 tūkst. EUR, valstybinės rinkliavos pajamos - 2,9 tūkst. EUR.

21. **Pastaba Nr.10 (P10)** Nekilnojamąjį turtą, įsigytą iš nuosavų lėšų, perdavus valdyti VĮ „Turto bankas“ - perduodamai sumai suformuotos finansavimo sąnaudos – 1272,1 tūkst. EUR.

PRIDEDAMA: 2 lapai, 1 egz.

MD Finansų skyriaus vyriausioji inspektorė



Rasa Tamošiūnienė

Priedas Nr.  
20-ojo VSAFAS „Finansavimo sumos“  
5 priedas

(Informacijos apie finansavimo sumas pagal šaltinį, tikslinę paskirtį ir jų pokyčius per ataskaitinį laikotarpį pateikimo žemesniojo lygio finansinių ataskaitų aiškinamajame rašte formos pavyzdys)

**FINANSAVIMO SUMŲ LIKUČIAI**  
**2018-01-01 - 2018-03-31**

Kauno teritorinė muit.

*Pateikimo valiuta ir tikslumas: Eurais*

Eil. Nr.	Finansavimo šaltinis	Ataskaitinio laikotarpio pradžioje			Ataskaitinio laikotarpio pabaigoje		
		Gautinos finansavimo sumos	Gautos finansavimo sumos	Iš viso	Gautinos finansavimo sumos	Gautos finansavimo sumos	Iš viso
1	2	3	4	5 = 3 + 4	6	7	8 = 6 + 7
1.	Iš valstybės biudžeto (išskyrus valstybės biudžeto asignavimams priklausančią finansavimo sumų iš Europos Sąjungos, užsienio valstybių ir tarptautinių organizacijų dalį)	0,00	1 251 742,95	1 251 742,95	0,00	772 314,68	772 314,68
2.	Iš savivaldybės biudžeto	0,00	0,00	0,00	0,00	0,00	0,00
3.	Iš Europos Sąjungos, užsienio valstybių ir tarptautinių organizacijų	0,00	230 883,41	230 883,41	0,00	221 079,11	221 079,11
4.	Iš kitų šaltinių	0,00	8 329,74	8 329,74	0,00	8 291,06	8 291,06
5.	Iš viso	0,00	1 490 956,10	1 490 956,10	0,00	1 001 684,85	1 001 684,85

  
 Audito departamento  
 finansų skyriaus  
 vyriausioji inspektorė  
 Rasa Tamošiūnienė

(Informacijos apie finansavimo sumas pagal šaltinį, tikslinę paskirtį ir jų pokyčius per ataskaitinį laikotarpį pateikimo žemesnio lygio finansinių ataskaitų aiškinamajame rašte forma)

**FINANSAVIMO SUMOS PAGAL ŠALTINIŲ, TIKSLINĘ PASKIRTĮ IR JŲ POKYČIAI PER ATASKAITINĮ LAIKOTARPĮ  
PAGAL 2018 M. KOVO 31 D. DUOMENIS**

Kauno teritorinė muitinė

Pateikimo valiuta ir tikslumas: eurais

Eil. Nr.	Finansavimo sumos	Finansavimo sumų likutis ataskaitinio laikotarpio pradžioje	Per ataskaitinį laikotarpį										Finansavimo sumų likutis ataskaitinio laikotarpio pabaigoje
			Finansavimo sumos (gautos), išskyrus neatlygintinai gautą turtą	Finansavimo sumų pergrupavimas	Neatlygintinai gautas turtas	Perduota kitiems viešojo sektoriaus subjektams	Finansavimo sumų sumažėjimas dėl turto pardavimo	Finansavimo sumų sumažėjimas dėl jų panaudojimo savo veiklai	Finansavimo sumų sumažėjimas dėl jų perdavimo ne viešojo sektoriaus subjektams	Finansavimo sumos (grąžintos)	Finansavimo sumų (gautinų) pasikeitimas	Kiti pokyčiai (jungimai)	
1	2	3	4	5	6	7	8	9	10	11	12	13	14
1.	Iš valstybės biudžeto (išskyrus valstybės biudžeto asignavimų dalį, gautą iš Europos Sąjungos, užsienio valstybių ir tarptautinių organizacijų):	1 251 742,95	1 128 762,17	0,00	270 931,54	-671 016,00	-1 211,40	-1 206 894,58	0,00	0,00	0,00	0,00	772 314,68
1.1.	nepiniginiam turtui įsigyti	1 243 580,07	19 734,41	0,00	270 931,54	-671 016,00	-1 211,40	-106 790,60	0,00	0,00	0,00		755 228,02
1.2.	kitoms išlaidoms kompensuoti	8 162,88	1 109 027,76	0,00	0,00	0,00	0,00	-1 100 103,98	0,00	0,00	0,00		17 086,66
2.	Iš savivaldybės biudžeto (išskyrus savivaldybės biudžeto asignavimų dalį, gautą iš Europos Sąjungos, užsienio valstybių ir tarptautinių organizacijų):												
2.1.	nepiniginiam turtui įsigyti	0,00	0,00	0,00	0,00	0,00	0,00	0,00	0,00	0,00	0,00		
2.2.	kitoms išlaidoms kompensuoti	0,00	0,00	0,00	0,00	0,00	0,00	0,00	0,00	0,00	0,00		
3.	Iš Europos Sąjungos, užsienio valstybių ir tarptautinių organizacijų (finansavimo sumų dalis, kuri gaunama iš Europos Sąjungos, neįskaitant finansavimo sumų iš valstybės ar savivaldybės biudžetų ES projektams finansuoti):	230 883,41	281,83	0,00	5 417,90	0,00	0,00	-15 504,03	0,00	0,00	0,00	0,00	221 079,11
3.1.	nepiniginiam turtui įsigyti	230 883,41	0,00	0,00	5 417,90	0,00	0,00	-15 222,20	0,00	0,00	0,00		221 079,11
3.2.	kitoms išlaidoms kompensuoti	0,00	281,83	0,00	0,00	0,00	0,00	-281,83	0,00	0,00	0,00		0,00
4.	Iš kitų šaltinių:	8 329,74	2 731,95	0,00	0,00	0,00	0,00	-2 770,63	0,00	0,00	0,00	0,00	8 291,06
4.1.	nepiniginiam turtui įsigyti	8 030,53	0,00	0,00	0,00	0,00	0,00	-38,68	0,00	0,00	0,00		7 991,85
4.2.	kitoms išlaidoms kompensuoti	299,21	2 731,95	0,00	0,00	0,00	0,00	-2 731,95	0,00	0,00	0,00		299,21
5.	Iš viso finansavimo sumų	1 490 956,10	1 131 775,95	0,00	276 349,44	-671 016,00	-1 211,40	-1 225 169,24	0,00	0,00	0,00	0,00	1 001 684,85

\* Šioje skiltyje rodomas finansavimo sumų pergrupavimas, praėjusio ataskaitinio laikotarpio klaidų taisymas ir valiutos kurso įtaka pinigų likučiams, susijusiems su finansavimo sumomis

Muitinės departamento  
Finansų skyriaus  
vyriausioji inspektorė

Rasa Tamošiūnienė