

(Žemesniojo lygio viešojo sektoriaus subjektų, išskyrus mokesčių fondus ir išteklių fondus, finansinės būklės ataskaitos forma)

**Kauno teritorinė muitinė**

(viešojo sektoriaus subjekto arba viešojo sektoriaus subjektų grupės pavadinimas)  
190734952, Jovarų g. 3 LT-47500, Kaunas

(viešojo sektoriaus subjekto, parengusio finansinės būklės ataskaitą (konsoliduotąją finansinės būklės ataskaitą), kodas, adresas)

**FINANSINĖS BŪKLĖS ATASKAITA  
PAGAL 2017 M. KOVO 31 D. DUOMENIS**

2017 m. gegužės 10 d. Nr. \_\_\_\_\_  
(data)

*Pateikimo valiuta ir tikslumas: eurais*

Eil. Nr.	Straipsniai	Pastabos Nr.	Paskutinė ataskaitinio laikotarpio diena	Paskutinė praėjusio ataskaitinio laikotarpio diena
<b>A.</b>	<b>ILGALAIKIS TURTAS</b>		2 882 505,41	2 877 221,16
I.	Nematerialusis turtas		33 123,76	35 844,18
I.1	Plėtros darbai			
I.2	Programinė įranga ir jos licencijos		33 123,76	35 844,18
I.3	Kitas nematerialusis turtas		0,00	0,00
I.4	Nebaigti projektai ir išankstiniai mokėjimai		0,00	0,00
I.5	Prestižas			
II.	Ilgalaikis materialusis turtas		2 815 944,78	2 807 940,11
II.1	Žemė		0,00	0,00
II.2	Pastatai		1 922 157,75	1 929 122,92
II.3	Infrastruktūros ir kiti statiniai		131 512,63	134 932,25
II.4	Nekilnojamosios kultūros vertybės		0,00	0,00
II.5	Mašinos ir įrenginiai		343 338,45	303 993,89
II.6	Transporto priemonės		265 221,59	279 953,46
II.7	Kilnojamosios kultūros vertybės		0,00	0,00
II.8	Baldai ir biuro įranga		152 181,29	159 802,85
II.9	Kitas ilgalaikis materialusis turtas		1 533,07	134,74
II.10	Nebaigta statyba ir išankstiniai mokėjimai		0,00	0,00
III.	Ilgalaikis finansinis turtas		33 436,87	33 436,87
IV.	Mineraliniai išteklių ir kitas ilgalaikis turtas		0,00	0,00
IV.1	Mineraliniai išteklių		0,00	0,00
IV.2	Kitas ilgalaikis turtas		0,00	0,00
<b>B.</b>	<b>BIOLOGINIS TURTAS</b>		5 382,53	5 382,53
<b>C.</b>	<b>TRUMPALAIKIS TURTAS</b>		2 736 563,56	2 331 133,88
I.	Atsargos		128 905,29	157 398,89
I.1	Strateginės ir neliečiamosios atsargos		0,00	0,00
I.2	Medžiagos, žaliavos ir ūkinis inventorių		122 717,47	150 918,44
I.3	Nebaigta gaminti produkcija ir nebaigtos vykdyti sutartys		0,00	0,00
I.4	Pagaminta produkcija, atsargos, skirtos parduoti (perduoti)		6 187,82	6 480,45
I.5	Ilgalaikis materialusis ir biologinis turtas, skirtas parduoti		0,00	0,00
II.	Išankstiniai apmokėjimai	P01	11 858,81	8 346,73
III.	Per vienus metus gautinos sumos		2 592 600,70	2 162 257,99
III.1	Gautinos trumpalaikės finansinės sumos		1 448,10	1 448,10
III.2	Gautini mokesčiai ir socialinės įmokos		0,00	0,00
III.3	Gautinos finansavimo sumos		0,00	0,00
III.4	Gautinos sumos už turto naudojimą, parduotas prekes, turtą, paslaugas		41,36	0,93
III.5	Sukauptos gautinos sumos	P02	894 081,20	447 387,97
III.6	Kitos gautinos sumos	P03	1 697 030,04	1 713 420,99
IV.	Trumpalaikės investicijos			
V.	P pinigai ir pinigų ekvivalentai	P04	3 198,76	3 130,27
	IŠ VISO TURTO:		5 624 451,50	5 213 737,57
<b>D.</b>	<b>FINANSAVIMO SUMOS</b>	P05	1 619 468,17	1 623 315,07
I.	Iš valstybės biudžeto		1 336 573,21	1 325 913,89
II.	Iš savivaldybės biudžeto			
III.	Iš Europos Sąjungos, užsienio valstybių ir tarptautinių organizacijų		277 534,07	291 772,27
IV.	Iš kitų šaltinių		5 360,89	5 628,91


Eil. Nr.	Straipsniai	Pastabos Nr.	Paskutinė ataskaitinio laikotarpio diena	Paskutinė praėjusio ataskaitinio laikotarpio diena
<b>E.</b>	<b>ĮSIPAREIGOJIMAI</b>		2 623 388,31	2 162 281,72
I.	Ilgalaikiai įsipareigojimai		30 540,67	30 540,67
I.1.	Ilgalaikiai finansiniai įsipareigojimai		0,00	0,00
I.2.	Ilgalaikiai atidėjiniai		0,00	0,00
I.3.	Kiti ilgalaikiai įsipareigojimai	P06	30 540,67	30 540,67
II.	Trumpalaikiai įsipareigojimai		2 592 847,64	2 131 741,05
II.1.	Ilgalaikių atidėjinių einamųjų metų dalis ir trumpalaikiai atidėjiniai		0,00	0,00
II.2.	Ilgalaikių įsipareigojimų einamųjų metų dalis		0,00	8 139,98
II.3.	Trumpalaikiai finansiniai įsipareigojimai		0,00	0,00
II.4.	Mokėtinos subsidijos, dotacijos ir finansavimo sumos		0,00	0,00
II.5.	Mokėtinos sumos į Europos Sąjungos biudžetą			
II.6.	Mokėtinos sumos į biudžetus ir fondus		0,00	0,00
II.6.1.	Gražintinos finansavimo sumos		0,00	0,00
II.6.2.	Kitos mokėtinos sumos biudžetui		0,00	0,00
II.7.	Mokėtinos socialinės išmokos		0,00	0,00
II.8.	Gražintini mokesčiai, įmokos ir jų permokos			
II.9.	Tiekėjams mokėtinos sumos		12 387,56	9 117,63
II.10.	Su darbo santykiais susiję įsipareigojimai		421 614,28	7 455,95
II.11.	Sukauptos mokėtinos sumos	P07	2 156 218,34	2 104 144,44
II.12.	Kiti trumpalaikiai įsipareigojimai		2 627,46	2 883,05
<b>F.</b>	<b>GRYNASIS TURTAS</b>		1 381 595,02	1 428 140,78
I.	Dalininkų kapitalas			
II.	Rezervai		0,00	0,00
II.1.	Tikrosios vertės rezervas		0,00	0,00
II.2.	Kiti rezervai		0,00	0,00
III.	Nuosavybės metodo įtaka			
IV.	Sukauptas perviršis ar deficitas		1 381 595,02	1 428 140,78
IV.1.	Einamųjų metų perviršis ar deficitas	P08	-46 545,76	-104 200,75
IV.2.	Ankstesnių metų perviršis ar deficitas		1 428 140,78	1 532 341,53
<b>G.</b>	<b>MAŽUMOS DALIS</b>			
	IŠ VISO FINANSAVIMO SUMŲ, ĮSIPAREIGOJIMŲ, GRYNOJO TURTO IR MAŽUMOS DALIES:		5 624 451,50	5 213 737,57


Laikinais einantis direktoriaus pareigas  
(viešojo sektoriaus subjekto vadovas arba jo įgaliotas administracijos vadovas)

Finansų skyriaus viršininkas  
(vyriausiasis buhalteris (buhalteris))

Juozas Ragelis  
(vardas ir pavardė)

Arūnas Bartaška  
(vardas ir pavardė)

  
(parašas)

  
Administracinės departamento  
finansų skyriaus  
inspektorė  
Arūnė Čamošiūnienė

(Žemesniojo lygio viešojo sektoriaus subjektų, išskyrus mokesčių fondus ir išteklių fondus,  
veiklos rezultatų ataskaitos forma)

Kauno teritorinė muitinė

(viešojo sektoriaus subjekto arba viešojo sektoriaus subjektų grupės pavadinimas)

190734952, Jovarų g. 3 LT-47500, Kaunas

(viešojo sektoriaus subjekto, parengusio veiklos rezultatų ataskaitą  
arba konsoliduotąją veiklos rezultatų ataskaitą, kodas, adresas)

VEIKLOS REZULTATŲ ATASKAITA

PAGAL 2017 M. KOVO 31 D. DUOMENIS

2017 m. gegužės 10 d. Nr. \_\_\_\_\_  
(data)

Pateikimo valiuta ir tikslumas: eurais

Eil. Nr.	Straipsniai	Pastabos Nr.	Ataskaitinis laikotarpis	Praėjęs ataskaitinis laikotarpis
<b>A.</b>	<b>PAGRINDINĖS VEIKLOS PAJAMOS</b>		<b>1 657 192,70</b>	<b>1 750 529,90</b>
I.	FINANSAVIMO PAJAMOS		1 657 192,70	1 750 529,90
I.1.	Iš valstybės biudžeto		1 636 788,69	1 734 267,32
I.2.	Iš savivaldybių biudžetų			
I.3.	Iš ES, užsienio valstybių ir tarptautinių organizacijų lėšų		16 210,03	11 803,31
I.4.	Iš kitų finansavimo šaltinių		4 193,98	4 459,27
II.	MOKESČIŲ IR SOCIALINIŲ ĮMOKŲ PAJAMOS		0,00	0,00
III.	PAGRINDINĖS VEIKLOS KITOS PAJAMOS		0,00	0,00
III.1.	Pagrindinės veiklos kitos pajamos	P09	6 654,65	5 273,15
III.2.	Pervestinių pagrindinės veiklos kitų pajamų suma		-6 654,65	-5 273,15
<b>B.</b>	<b>PAGRINDINĖS VEIKLOS ŠAUNAUDOS</b>		<b>-1 703 728,88</b>	<b>-1 758 549,11</b>
I.	DARBO UŽMOKESČIO IR SOCIALINIO DRAUDIMO		-1 470 890,06	-1 526 411,16
II.	NUSIDĖVĖJIMO IR AMORTIZACIJOS		-57 779,29	-52 236,37
III.	KOMUNALINIŲ PASLAUGŲ IR RYŠIŲ		-50 677,51	-54 148,83
IV.	KOMANDIRUOČIŲ		-3 506,54	-3 263,04
V.	TRANSPORTO		-26 991,76	-21 335,50
VI.	KVALIFIKACIJOS KĖLIMO		-119,79	-329,50
VII.	PAPRASTOJO REMONTO IR EKSPLOATAVIMO		-1 890,26	-1 110,53
VIII.	NUVERTĖJIMO IR NURĄŠYTŲ SUMŲ		-835,66	-12 885,34
IX.	SUNAUDOTŲ IR PARDUOTŲ ATSARGŲ SAVIKAINA		-45 782,45	-51 491,50
X.	SOCIALINIŲ ĮSMOKŲ		0,00	0,00
XI.	NUOMOS		0,00	0,00
XII.	FINANSAVIMO		0,00	0,00
XIII.	KITŲ PASLAUGŲ		-3 498,31	-6 231,67
XIV.	KITOS		-41 757,25	-29 105,67
<b>C.</b>	<b>PAGRINDINĖS VEIKLOS PERVIRŠIS AR DEFICITAS</b>		<b>-46 536,18</b>	<b>-8 019,21</b>
<b>D.</b>	<b>KITOS VEIKLOS REZULTATAS</b>		<b>0,00</b>	<b>-72,85</b>
I.	KITOS VEIKLOS PAJAMOS		26 828,15	68 584,37
II.	PERVESTINOS Į BIUDŽETĄ KITOS VEIKLOS PAJAMOS		-26 828,15	-68 584,37
III.	KITOS VEIKLOS ŠAUNAUDOS		0,00	-72,85
<b>E.</b>	<b>FINANSINĖS IR INVESTICINĖS VEIKLOS REZULTATAS</b>		<b>-9,58</b>	<b>0,00</b>
<b>F.</b>	<b>APSKAITOS POLITIKOS KEITIMO IR ESMINIŲ APSKAITOS KLAIĐŲ TAISYMO ĮTAKA</b>		<b>0,00</b>	<b>0,00</b>
<b>G.</b>	<b>PELNO MOKĖSTIS</b>			
<b>H.</b>	<b>GRYNASIS PERVIRŠIS AR DEFICITAS PRIEŠ NUOSAVYBĖS METODO ĮTAKĄ</b>	P08	<b>-46 545,76</b>	<b>-8 092,06</b>
<b>I.</b>	<b>NUOSAVYBĖS METODO ĮTAKA</b>			
<b>J.</b>	<b>GRYNASIS PERVIRŠIS AR DEFICITAS</b>		<b>-46 545,76</b>	<b>-8 092,06</b>
I.	TENKANTIS KONTROLIUOJANČIAJAM SUBJEKTUI			
II.	TENKANTIS MAŽUMOS DALIAI			

Laikiniai einantis direktoriaus pareigas  
(viešojo sektoriaus subjekto vadovas arba jo įgaliotas administracijos vadovas)

(parašas)

Juozas Ragelis  
(vardas ir pavardė)

Finansų skyriaus viršininkas  
(vyriausiasis buhalteris (buhalteris))

(parašas)

Arūnas Bartaška  
(vardas ir pavardė)

Muitinės departamento  
Finansų skyriaus  
vyriausioji inspektorė

Rasa Tamošiūnienė

# KAUNO TERITORINĖS MUITINĖS 2017 M. KOVO 31 D. TARPINIŲ FINANSINIŲ ATASKAITŲ SUTRUMPINTAS AIŠKINAMASIS RAŠTAS

## I. BENDROJI DALIS

1. Kauno teritorinė muitinė (įm. k. 190734952, adresas Jovarų g. 3, Kaunas) yra biudžetinė įstaiga, veikianti Muitinės departamento nustatytoje veiklos zonoje, turinti savo sąskaitas Lietuvos Respublikoje registruotuose bankuose, antspaudą su valstybės herbu ir savo pavadinimu. Kauno teritorinės muitinės steigėjas yra Muitinės departamentas prie Lietuvos Respublikos finansų ministerijos.

2. Teritorinė muitinė vykdo savo veiklą, vadovaudamasi Lietuvos Respublikos Konstitucija, Europos Bendrijos muitų teisės aktais, Lietuvos Respublikos įstatymais, KTM nuostatais bei kitais teisės aktais, reglamentuojančiais muitinės veiklą.

3. Kauno teritorinės muitinės struktūra 2017 m. kovo 31 d.: muitinės vadovybė, 7 skyriai ir 11 postų. Muitinėje patvirtinta 429 pareigybės. Ataskaitinio laikotarpio pabaigoje muitinėje dirbo 404 darbuotojų - valstybės tarnautojų.

4. Kauno teritorinė muitinė kontroliuojamų ir asocijuotų subjektų neturi.

5. Kauno teritorinė muitinė buhalterinę apskaitą tvarko ir finansinių ataskaitų rinkinį sudaro vadovaudamasi Lietuvos Respublikos buhalterinės apskaitos įstatymu, Viešojo sektoriaus atskaitomybės įstatymu, viešojo sektoriaus apskaitos ir finansinės atskaitomybės standartais (toliau – VSAFAS) ir kitais Lietuvos Respublikos teisės aktais, reglamentuojančiais finansinės atskaitomybės sudarymo tvarką.

6. Muitinėje apskaitai tvarkyti naudojamas kompiuterinės programinės įrangos paketas SAP, kuris sukonfigūruotas taip, kad būtų galima tvarkyti apskaitą remiantis teisės aktų ir apskaitos politikos reikalavimais.

7. Muitinėje apskaitos duomenys detalizuojami pagal šiuos požymius: valstybės funkciją, programą, lėšų šaltinį, valstybės biudžeto išlaidų ir pajamų ekonominės klasifikacijos straipsnius.

8. Kauno teritorinės muitinės metinis finansinių ataskaitų rinkinys sudarytas 2017 m. kovo 31 d. duomenimis. Ataskaitose pateikiami lyginamieji 2016 metų duomenys, jeigu atitinkami duomenys buvo pateikti 2016 metų finansinių ataskaitų rinkinyje.

9. Muitinė rengia žemesniojo lygio finansinių ataskaitų rinkinį. Įstaigos finansiniai metai sutampa su kalendoriniais metais.

10. Muitinės įstaigos finansinių ataskaitų rinkinys skelbiamas Muitinės departamento interneto svetainėje

## II. APSKAITOS POLITIKA

11. Apskaitos politika aprašyta 2016 metų finansinių ataskaitų rinkinio aiškinamajame rašte.

## III. AIŠKINAMOJO RAŠTO PASTABOS

12. **Pastaba Nr. 1 (P01).** Ataskaitos eilutėje „Išankstiniai apmokėjimai“ įtrauktos ateinančių laikotarpių sąnaudos 11,9 tūkst. EUR., kurias sudaro ateinančių laikotarpių transporto priemonių draudimo, prenumeratos, darbo užmokesčio ir socialinio draudimo sąnaudos, išankstiniai mokėjimai tiekėjams:

- spaudos prenumerata – 0,4 tūkst. EUR;
- komandiruočių išlaidos iš programos Muitinė 2020 – 1,0 tūkst. EUR;
- turto draudimo išlaidos – 0,5 tūkst. EUR;
- transporto priemonių draudimo ir kelių mokesčio išlaidos – 6,9 tūkst. EUR;
- išankstiniai mokėjimai tiekėjams - 0,9 tūkst. EUR;
- ateinančių laikotarpių darbo užmokesčio ir socialinio draudimo išlaidos – 2,2 tūkst. EUR.

13. **Pastaba Nr. 2 (P02)** Ataskaitos eilutėje „Sukauptos gautinos sumos“ įtrauktos sukauptos gautinos finansavimo sumos iš valstybės biudžeto – 894,1 tūkst. EUR.

14. **Pastaba Nr. 3 (P03)** Ataskaitos eilutėje „Kitos gautinos sumos“ įtrauktos komunalinių paslaugų atstatymo gautinos sumos iš debitorių už naudojimąsi muitinės patalpomis – 2,0 tūkst. EUR, gautinos administracinės baudos, paskirtos iki 2015-07-01 – 1690,4 tūkst. EUR, gautinos valstybės rinkliavos - 4,6 tūkst. EUR.

15. **Pastaba Nr. 4 (P04)**. Ataskaitos eilutėje „Pinigai ir pinigų ekvivalentai“ pateikiama informacija apie piniginių lėšų likutį esantį muitinės teikiamų papildomų paslaugų ir kitų lėšų banko sąskaitose (3,2 tūkst. EUR): kitų lėšų sąskaitos piniginių lėšų likutis – 0,8 tūkst. EUR; už muitinės teikiamas papildomas paslaugas piniginių lėšų likutis – 2,4 tūkst. EUR;

16. **Pastaba Nr. 5 (05)**. Ataskaitos eilutėje „Finansavimo sumos“ informacija apie finansavimo sumų pokytį pateikiama pagal 20-ojo VSAFAS „Finansavimo sumos“ 3 priede pateiktą formą „Finansavimo sumos pagal šaltinį, tikslinę paskirtį ir jų pokyčiai per ataskaitinį laikotarpį“ (pridedama).

- Per 2017 m. Kauno teritorinė muitinė, išskyrus neatlygintinai gautą turtą, finansavimo sumų gavo 1139,1 tūkst. EUR, iš jų: iš valstybės biudžeto – 1133,4 tūkst. EUR; ES ir kitų tarptautinių organizacijų – 1,8 tūkst. EUR; iš kitų šaltinių – 3,9 tūkst. EUR.

- Per 2017 metus Kauno teritorinėje muitinėje iš valstybės biudžeto neatlygintinai gauta turto už 71,0 tūkst. EUR.

- Per 2017 metus Kauno teritorinėje muitinėje finansavimo sumų sumažėjo dėl turto pardavimo už 0,4 tūkst. EUR;

- Finansavimo sumų sumažėjo dėl jų sunaudojimo savo veikloje – 1210,1 tūkst. EUR, iš jų iš valstybės biudžeto – 1189,9 tūkst. EUR, iš kitų šaltinių – 4,2 tūkst. EUR, kitų organizacijų – 16,0 tūkst. EUR.

- Informacija apie finansavimo sumų likučius pateikiama pagal 20-ojo VSAFAS „Finansavimo sumų likučiai“ pateiktą formą (pridedama).

17. **Pastaba Nr. 6 (P06)**. Ataskaitos eilutėje „Kiti ilgalaikiai įsipareigojimai“ rodomas įsipareigojimas apskaičiuotas vadovaujantis 2015 m. birželio 30 d. „Lietuvos Respublikos asmenų, kuriems už darbą apmokama iš valstybės ar savivaldybės biudžeto lėšų, dėl ekonomikos krizės neproporcingai sumažinto darbo užmokesčio (atlyginimo) dalies gražinimo“ įstatymo Nr.XII-1927 nuostatomis – 30,5 tūkst. EUR.

18. **Pastaba Nr. 7 (P07)**. Ataskaitos eilutės „Sukauptos mokėtinos sumos“ 2017-03-31 2155,1 tūkst. EUR sudaro:

- 448,3 tūkst. EUR nepanaudotų kasmetinių atostogų atidėjimai;

- kitos sukauptos sąnaudos - 11,8 tūkst. EUR;

- pervestinos valstybės rinkliavos - 4,6 tūkst. EUR;

- pervestinos administracinės baudos, paskirtos iki 2015-07-01 - 1690,4 tūkst. EUR

19. **Pastaba Nr.8 (P08)**. Ataskaitų eilutėse „Einamųjų metų perviršis ir deficitai“ ir „Grynasis perviršis ar deficitai“ atvaizduoti sukaupto deficito likučiai ataskaitinio laikotarpio pabaigoje. Grynojo turto pasikeitimą įtakojo kitų lėšų, turto įsigyto iš kitų lėšų (ne iš valstybės biudžeto) naudojimas.

20. **Pastaba Nr.9 (P09)**. Ataskaitos eilutėje „Pagrindinės veiklos kitos pajamos“ kitas pajamas – 6,7 tūkst. EUR sudaro: pajamos už muitinės teikiamas papildomas paslaugas – 3,9 tūkst. EUR, valstybinės rinkliavos pajamos - 2,8 tūkst. EUR.

PRIDEDAMA: 2 lapai, 1 egz.

MD Finansų skyriaus vyriausioji inspektorė




Rasa Tamošiūnienė

(Informacijos apie finansavimo sumas pagal šaltinį, tikslinę paskirtį ir jų pokyčius per ataskaitinį laikotarpį pateikimo žemesnio lygio finansinių ataskaitų aiškinamajame rašte forma)

**FINANSAVIMO SUMOS PAGAL ŠALTINĮ, TIKSLINĘ PASKIRTĮ IR JŲ POKYČIAI PER ATASKAITINĮ LAIKOTARPĮ**  
**PAGAL 2017 M. KOVO 31 D. DUOMENIS**

Eil. Nr.	Finansavimo sumos	Finansavimo sumų likutis ataskaitinio laikotarpio pradžioje	Per ataskaitinį laikotarpį										Finansavimo sumų likutis ataskaitinio laikotarpio pabaigoje
			4	5	6	7	8	9	10	11	12	13	
1	2	3	4	5	6	7	8	9	10	11	12	13	14
	Iš valstybės biudžeto (išskyrus valstybės biudžeto asignavimų dalį, gautą iš Europos Sąjungos, užsienio valstybių ir tarptautinių organizacijų);	1 325 913,89	1 132 275,05	0,00	71 018,60	0,00	-406,49	-1 189 892,42	0,00	-2 335,42	0,00	0,00	1 336 573,21
1.													
1.1.	nepinigišiam turtui įsigyti	1 323 138,45	25 748,09	0,00	71 018,60	0,00	-406,49	-95 304,48	0,00	0,00	0,00	0,00	1 324 194,17
1.2.	kitoms išlaidoms kompensuoti	2 775,44	1 106 526,96	0,00	0,00	0,00	0,00	-1 094 587,94	0,00	-2 335,42	0,00	0,00	12 379,04
2.	Iš savivaldybės biudžeto (išskyrus savivaldybės biudžeto asignavimų dalį, gautą iš Europos Sąjungos, užsienio valstybių ir tarptautinių organizacijų);												
2.1.	nepinigišiam turtui įsigyti	0,00	0,00	0,00	0,00	0,00	0,00	0,00	0,00	0,00	0,00	0,00	
2.2.	kitoms išlaidoms kompensuoti	0,00	0,00	0,00	0,00	0,00	0,00	0,00	0,00	0,00	0,00	0,00	
	Iš Europos Sąjungos, užsienio valstybių ir tarptautinių organizacijų (finansavimo sumų dalis, kuri gaunama iš Europos Sąjungos, neįskaitant finansavimo sumų iš valstybės ar savivaldybės biudžetų ES projektams finansuoti);	291 772,27	1 768,38	0,00	0,00	0,00	0,00	-16 006,58	0,00	0,00	0,00	0,00	277 534,07
3.													
3.1.	nepinigišiam turtui įsigyti	291 772,27	0,00	0,00	0,00	0,00	0,00	-15 222,20	0,00	0,00	0,00	0,00	276 530,07
3.2.	kitoms išlaidoms kompensuoti	0,00	1 768,38	0,00	0,00	0,00	0,00	-784,38	0,00	0,00	0,00	0,00	984,00
4.	Iš kitų šaltinių;	5 628,91	3 925,96	0,00	0,00	0,00	0,00	-4 193,98	0,00	0,00	0,00	0,00	5 360,89
4.1.	nepinigišiam turtui įsigyti	5 404,64	0,00	0,00	0,00	0,00	0,00	-268,02	0,00	0,00	0,00	0,00	5 136,62
4.2.	kitoms išlaidoms kompensuoti	224,27	3 925,96	0,00	0,00	0,00	0,00	-3 925,96	0,00	0,00	0,00	0,00	224,27
5.	Iš viso finansavimo sumų	1 623 315,07	1 137 969,39	0,00	71 018,60	0,00	-406,49	-1 210 092,98	0,00	-2 335,42	0,00	0,00	1 619 468,17

\* Šioje skiltyje rodomas finansavimo sumų pergrupavimas, praėjusio ataskaitinio laikotarpio klaidų taisymas ir valiutos kurso įtaka pinigų likučiams, susijusiems su finansavimo sumomis

  
Muitinės departamento  
Finansų skyriaus  
vyriausioji inspektorė  
**Rasa Tamoliūnienė**