

(Žemesniojo lygio viešojo sektoriaus subjektų, išskyrus mokesčių fondus ir išteklių fondus, finansinės būklės ataskaitos forma)

Kauno teritorinė muitinė
(viešojo sektoriaus subjekto arba viešojo sektoriaus subjektų grupės pavadinimas)
190734952, Jovarų g. 3 LT-47500, Kaunas

(viešojo sektoriaus subjekto, parengusio finansinės būklės ataskaitą (konsoliduotąją finansinės būklės ataskaitą), kodas, adresas)

FINANSINĖS BŪKLĖS ATASKAITA
PAGAL 2017 M. BIRŽELIO 30 D. DUOMENIS

2017 m. rugpjūčio 2 d. Nr. _____
(data)

Pateikimo valiuta ir tikslumas: eurais

Eil. Nr.	Straipsniai	Pastabos Nr.	Paskutinė ataskaitinio laikotarpio diena	Paskutinė praėjusio ataskaitinio laikotarpio diena
A.	ILGALAIKIS TURTAS		2 825 175,26	2 877 221,16
I.	Nematerialusis turtas		30 403,34	35 844,18
I.1	Plėtros darbai			
I.2	Programinė įranga ir jos licencijos		30 403,34	35 844,18
I.3	Kitas nematerialusis turtas		0,00	0,00
I.4	Nebaigti projektai ir išankstiniai mokėjimai		0,00	0,00
I.5	Prestižas			
II.	Ilgalaikis materialusis turtas		2 761 335,05	2 807 940,11
II.1	Žemė		0,00	0,00
II.2	Pastatai		1 913 900,50	1 929 122,92
II.3	Infrastruktūros ir kiti statiniai		128 093,07	134 932,25
II.4	Nekilnojamosios kultūros vertybės		0,00	0,00
II.5	Mašinos ir įrenginiai		323 953,53	303 993,89
II.6	Transporto priemonės		250 489,73	279 953,46
II.7	Kilnojamosios kultūros vertybės		0,00	0,00
II.8	Baldai ir biuro įranga		142 569,60	159 802,85
II.9	Kitas ilgalaikis materialusis turtas		2 328,62	134,74
II.10	Nebaigta statyba ir išankstiniai mokėjimai		0,00	0,00
III.	Ilgalaikis finansinis turtas		33 436,87	33 436,87
IV.	Mineraliniai išteklių ir kitas ilgalaikis turtas		0,00	0,00
IV.1	Mineraliniai išteklių		0,00	0,00
IV.2	Kitas ilgalaikis turtas		0,00	0,00
B.	BIOLOGINIS TURTAS		8 882,53	5 382,53
C.	TRUMPALAIKIS TURTAS		6 044 828,01	2 331 133,88
I.	Atsargos		137 346,35	157 398,89
I.1	Strateginės ir neliečiamosios atsargos		0,00	0,00
I.2	Medžiagos, žaliavos ir ūkinis inventorių		131 519,05	150 918,44
I.3	Nebaigta gaminti produkcija ir nebaigtos vykdyti sutartys		0,00	0,00
I.4	Pagaminta produkcija, atsargos, skirtos parduoti (perduoti)		5 827,30	6 480,45
I.5	Ilgalaikis materialusis ir biologinis turtas, skirtas parduoti		0,00	0,00
II.	Išankstiniai apmokėjimai		52 305,37	8 346,73
III.	Per vienus metus gautinos sumos		5 852 249,07	2 162 257,99
III.1	Gautinos trumpalaikės finansinės sumos		1 448,10	1 448,10
III.2	Gautini mokesčiai ir socialinės įmokos		0,00	0,00
III.3	Gautinos finansavimo sumos		0,00	0,00
III.4	Gautinos sumos už turto naudojimą, parduotas prekes, turtą, paslaugas		25,38	0,93
III.5	Sukauptos gautinos sumos		891 077,90	447 387,97
III.6	Kitos gautinos sumos		4 959 697,69	1 713 420,99
IV.	Trumpalaikės investicijos			
V.	Pinigai ir pinigų ekvivalentai		2 927,22	3 130,27
	IŠ VISO TURTO:		8 878 885,80	5 213 737,57
D.	FINANSAVIMO SUMOS		1 621 045,03	1 623 315,07
I.	Iš valstybės biudžeto		1 351 195,46	1 325 913,89
II.	Iš savivaldybės biudžeto			
III.	Iš Europos Sąjungos, užsienio valstybių ir tarptautinių organizacijų		261 327,88	291 772,27
IV.	Iš kitų šaltinių		8 521,69	5 628,91

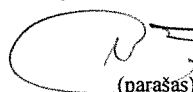
Eil. Nr.	Straipsniai	Pastabos Nr.	Paskutinė ataskaitinio laikotarpio diena	Paskutinė praėjusio ataskaitinio laikotarpio diena
E.	ĮSIPAREIGOJIMAI		5 884 118,71	2 162 281,72
I.	Ilgalaikiai įsipareigojimai		30 540,67	30 540,67
I.1	Ilgalaikiai finansiniai įsipareigojimai		0,00	0,00
I.2	Ilgalaikiai atidėjiniai		0,00	0,00
I.3	Kiti ilgalaikiai įsipareigojimai		30 540,67	30 540,67
II.	Trumpalaikiai įsipareigojimai		5 853 578,04	2 131 741,05
II.1	Ilgalaikių atidėjinių einamųjų metų dalis ir trumpalaikiai atidėjiniai		248,96	0,00
II.2	Ilgalaikių įsipareigojimų einamųjų metų dalis		0,00	8 139,98
II.3	Trumpalaikiai finansiniai įsipareigojimai		0,00	0,00
II.4	Mokėtinos subsidijos, dotacijos ir finansavimo sumos		0,00	0,00
II.5	Mokėtinos sumos į Europos Sąjungos biudžetą			
II.6	Mokėtinos sumos į biudžetus ir fondus		0,00	0,00
II.6.1	Gražintinos finansavimo sumos		0,00	0,00
II.6.2	Kitos mokėtinos sumos biudžetui		0,00	0,00
II.7	Mokėtinos socialinės išmokos		0,00	0,00
II.8	Gražintini mokesčiai, įmokos ir jų permokos			
II.9	Tiekėjams mokėtinos sumos		4 469,22	9 117,63
II.10	Su darbo santykiais susiję įsipareigojimai		410 732,71	7 455,95
II.11	Sukauptos mokėtinos sumos		5 435 653,87	2 104 144,44
II.12	Kiti trumpalaikiai įsipareigojimai		2 473,28	2 883,05
F.	GRYNASIS TURTAS		1 373 722,06	1 428 140,78
I.	Dalininkų kapitalas			
II.	Rezervai		0,00	0,00
II.1	Tikrosios vertės rezervas		0,00	0,00
II.2	Kiti rezervai		0,00	0,00
III.	Nuosavybės metodo įtaka			
IV.	Sukauptas perviršis ar deficitas		1 373 722,06	1 428 140,78
IV.1	Einamųjų metų perviršis ar deficitas		-54 418,72	-104 200,75
IV.2	Ankstesnių metų perviršis ar deficitas		1 428 140,78	1 532 341,53
G.	MAŽUMOS DALIS			
	ĮŠ VISO FINANSAVIMO SUMŲ, ĮSIPAREIGOJIMŲ, GRYNOJO TURTO IR MAŽUMOS DALIES:		8 878 885,80	5 213 737,57

Laikinai einantis direktoriaus pareigas
(viešojo sektoriaus subjekto vadovas arba jo įgaliotas administracijos vadovas)



(parašas)

Juozas Ragelis
(vardas ir pavardė)

Finansų skyriaus viršininko pavaduotoja
(vyriausiasis buhalteris (buhalteris))


(parašas)

Antonina Smirnova
(vardas ir pavardė)


Muitinės departamento
finansų skyriaus
inspektorė
Gita Ramošūnienė

(Žemesniojo lygio viešojo sektoriaus subjektų, išskyrus mokesčių fondus ir išteklių fondus,
veiklos rezultatų ataskaitos forma)

Kauno teritorinė muitinė

(viešojo sektoriaus subjekto arba viešojo sektoriaus subjektų grupės pavadinimas)

190734952, Jovarų g. 3 LT-47500, Kaunas

(viešojo sektoriaus subjekto, parengusio veiklos rezultatų ataskaitą

arba konsoliduotąją veiklos rezultatų ataskaitą, kodas, adresas)

VEIKLOS REZULTATŲ ATASKAITA

PAGAL 2017 M. BIRŽELIO 30 D. DUOMENIS


2017 m. rugpjūčio 2 d. Nr. _____

(data)

Pateikimo valiuta ir tikslumas: eurais


Eil. Nr.	Straipsniai	Pastabos Nr.	Ataskaitinis laikotarpis	Prėjęs ataskaitinis laikotarpis
A.	PAGRINDINĖS VEIKLOS PAJAMOS		3 309 407,22	3 315 839,61
I.	FINANSAVIMO PAJAMOS		3 309 407,22	3 315 839,61
I.1.	Iš valstybės biudžeto		3 269 267,45	3 282 021,39
I.2.	Iš savivaldybių biudžetų			
I.3.	Iš ES, užsienio valstybių ir tarptautinių organizacijų lėšų		32 855,15	25 976,90
I.4.	Iš kitų finansavimo šaltinių		7 284,62	7 841,32
II.	MOKESČIŲ IR SOCIALINIŲ ĮMOKŲ PAJAMOS		0,00	0,00
III.	PAGRINDINĖS VEIKLOS KITOS PAJAMOS		0,00	0,00
III.1.	Pagrindinės veiklos kitos pajamos		13 314,65	11 675,99
III.2.	Pervestinių pagrindinės veiklos kitų pajamų suma		-13 314,65	-11 675,99
B.	PAGRINDINĖS VEIKLOS SAŃAUDOS		-3 363 790,33	-3 331 552,79
I.	DARBO UŽMOKESČIO IR SOCIALINIO DRAUDIMO		-2 946 967,77	-2 929 085,59
II.	NUSIDĖVĖJIMO IR AMORTIZACIJOS		-115 937,44	-107 000,57
III.	KOMUNALINIŲ PASLAUGŲ IR RYŠIŲ		-80 605,90	-81 948,19
IV.	KOMANDIRUOČIŲ		-8 770,57	-5 493,85
V.	TRANSPORTO		-49 345,87	-43 814,77
VI.	KVALIFIKACIJOS KĖLIMO		-653,44	-786,32
VII.	PAPRASTOJO REMONTO IR EKSPLOATAVIMO		-6 095,86	-5 914,73
VIII.	NUVERTĖJIMO IR NURĄŠYTŲ SUMŲ		-835,66	-12 885,34
IX.	SUNAUDOTŲ IR PARDUOTŲ ATSARGŲ SAVIKAINA		-67 297,52	-82 233,43
X.	SOCIALINIŲ ĮMOKŲ		0,00	0,00
XI.	NUOMOS		0,00	0,00
XII.	FINANSAVIMO		0,00	0,00
XIII.	KITŲ PASLAUGŲ		-6 387,02	-8 537,46
XIV.	KITOS		-80 893,28	-53 852,54
C.	PAGRINDINĖS VEIKLOS PERVIRŠIS AR DEFICITAS		-54 383,11	-15 713,18
D.	KITOS VEIKLOS REZULTATAS		-18,00	-40,87
I.	KITOS VEIKLOS PAJAMOS		3 328 414,72	186 502,19
II.	PERVESTINOS Į BIUDŽETĄ KITOS VEIKLOS PAJAMOS		-3 328 414,72	-186 287,83
III.	KITOS VEIKLOS SAŃAUDOS		-18,00	-255,23
E.	FINANSINĖS IR INVESTICINĖS VEIKLOS REZULTATAS		-17,61	0,00
F.	APSKAITOS POLITIKOS KEITIMO IR ESMINIŲ APSKAITOS KLAIDŲ TAISYMO ĮTAKA		0,00	0,00
G.	PELNO MOKESTIS			
H.	GRYNASIS PERVIRŠIS AR DEFICITAS PRIEŠ NUOSAVYBĖS METODO ĮTAKĄ		-54 418,72	-15 754,05
I.	NUOSAVYBĖS METODO ĮTAKA			
J.	GRYNASIS PERVIRŠIS AR DEFICITAS		-54 418,72	-15 754,05
I.	TENKANTIS KONTROLIUOJANČIAJAM SUBJEKTUI			
II.	TENKANTIS MAŽUMOS DALIAI			

Laikiniai einantis direktoriaus pareigas
(viešojo sektoriaus subjekto vadovas arba jo įgaliotas administracijos vadovas)



(parašas)

Juozas Ragelis
(vardas ir pavardė)

Finansų skyriaus viršininko pavaduotoja
(vyriausiasis buhalteris (buhalteris))


(parašas)

Antonina Smirnova
(vardas ir pavardė)


Muitinės departamento
Finansų skyriaus
vyriausioji inspektorė
Kasa Ramošūnienė

KAUNO TERITORINĖS MUITINĖS 2017 M. BIRŽELIO 30 D. TARPINIŲ FINANSINIŲ ATASKAITŲ SUTRUMPINTAS AIŠKINAMASIS RAŠTAS

I. BENDROJI DALIS

1. Kauno teritorinė muitinė (įm. k. 190734952, adresas Jovarų g. 3, Kaunas) yra biudžetinė įstaiga, veikianti Muitinės departamento nustatytoje veiklos zonoje, turinti savo sąskaitas Lietuvos Respublikoje registruotuose bankuose, antspaudą su valstybės herbu ir savo pavadinimu. Kauno teritorinės muitinės steigėjas yra Muitinės departamentas prie Lietuvos Respublikos finansų ministerijos.

2. Teritorinė muitinė vykdo savo veiklą, vadovaudamasi Lietuvos Respublikos Konstitucija, Europos Bendrijos muitų teisės aktais, Lietuvos Respublikos įstatymais, KTM nuostatais bei kitais teisės aktais, reglamentuojančiais muitinės veiklą.

3. Kauno teritorinės muitinės struktūra 2017 m. birželio 30 d.: muitinės vadovybė, 7 skyriai ir 11 postų. Muitinėje patvirtinta 429 pareigybės. Ataskaitinio laikotarpio pabaigoje muitinėje dirbo 403 darbuotojų - valstybės tarnautojų.

4. Kauno teritorinė muitinė kontroliuojamų ir asocijuotų subjektų neturi.

5. Kauno teritorinė muitinė buhalterinę apskaitą tvarko ir finansinių ataskaitų rinkinį sudaro vadovaudamasi Lietuvos Respublikos buhalterinės apskaitos įstatymu, Viešojo sektoriaus atskaitomybės įstatymu, viešojo sektoriaus apskaitos ir finansinės atskaitomybės standartais (toliau – VSAFAS) ir kitais Lietuvos Respublikos teisės aktais, reglamentuojančiais finansinės atskaitomybės sudarymo tvarką.

6. Muitinėje apskaitai tvarkyti naudojamas kompiuterinės programinės įrangos paketas SAP, kuris sukonfigūruotas taip, kad būtų galima tvarkyti apskaitą remiantis teisės aktų ir apskaitos politikos reikalavimais.

7. Muitinėje apskaitos duomenys detalizuojami pagal šiuos požymius: valstybės funkciją, programą, lėšų šaltinį, valstybės biudžeto išlaidų ir pajamų ekonominės klasifikacijos straipsnius.

8. Kauno teritorinės muitinės metinis finansinių ataskaitų rinkinys sudarytas 2017 m. birželio 30 d. duomenimis. Ataskaitose pateikiami lyginamieji 2016 metų duomenys, jeigu atitinkami duomenys buvo pateikti 2016 metų finansinių ataskaitų rinkinyje.

9. Nuo 2017 m. birželio 1 d. Kauno teritorinė muitinė išregistruota iš PVM mokėtojų registro.

10. Muitinė rengia žemesniojo lygio finansinių ataskaitų rinkinį. Įstaigos finansiniai metai sutampa su kalendoriniais metais.

11. Muitinės įstaigos finansinių ataskaitų rinkinys skelbiamas Muitinės departamento interneto svetainėje

II. APSKAITOS POLITIKA

11 . Apskaitos politika aprašyta 2016 metų finansinių ataskaitų rinkinio aiškinamajame rašte.

III. AIŠKINAMOJO RAŠTO PASTABOS

12. **Pastaba Nr. 1 (P01).** Ataskaitos eilutėje „Išankstiniai apmokėjimai“ įtrauktos ateinančių laikotarpių sąnaudos 52,3 tūkst. EUR., kurias sudaro ateinančių laikotarpių transporto priemonių draudimo, prenumeratos, darbo užmokesčio ir socialinio draudimo sąnaudos, išankstiniai mokėjimai tiekėjams:

- spaudos prenumerata – 0,2 tūkst. EUR;
- turto draudimo išlaidos – 0,6 tūkst. EUR;
- transporto priemonių draudimo ir kelių mokesčio išlaidos – 4,5 tūkst. EUR;
- išankstiniai mokėjimai tiekėjams - 0,2 tūkst. EUR;

- ateinančių laikotarpių darbo užmokesčio ir socialinio draudimo išlaidos – 46,8 tūkst. EUR.

13. **Pastaba Nr. 2 (P02)** Ataskaitos eilutėje „Sukauptos gautinos sumos“ įtrauktos sukauptos gautinos finansavimo sumos iš valstybės biudžeto – 891,1 tūkst. EUR.

14. **Pastaba Nr. 3 (P03)** Ataskaitos eilutėje „Kitos gautinos sumos“ įtrauktos komunalinių paslaugų atstatymo gautinos sumos iš debitorių už naudojimąsi muitinės patalpomis – 0,9 tūkst. EUR, gautinos administracinės baudos, paskirtos iki 2015-07-01 – 4953,8 tūkst. EUR, gautinos valstybės rinkliavos - 5,0 tūkst. EUR.

15. **Pastaba Nr. 4 (P04)**. Ataskaitos eilutėje „Pinigai ir pinigų ekvivalentai“ pateikiama informacija apie piniginių lėšų likutį esantį muitinės teikiamų papildomų paslaugų ir kitų lėšų banko sąskaitose (2,9 tūkst. EUR): kitų lėšų sąskaitos piniginių lėšų likutis – 0,5 tūkst. EUR; už muitinės teikiamas papildomas paslaugas piniginių lėšų likutis – 2,3 tūkst. EUR; paramos lėšų likutis – 0,1 tūkst. EUR.

16. **Pastaba Nr. 5 (05)**. Ataskaitos eilutėje „Finansavimo sumos“ informacija apie finansavimo sumų pokytį pateikiama pagal 20-ojo VSAFAS „Finansavimo sumos“ 3 priede pateiktą formą „Finansavimo sumos pagal šaltinį, tikslinę paskirtį ir jų pokyčiai per ataskaitinį laikotarpį“ (pridedama).

- Per 2017 m. Kauno teritorinė muitinė, išskyrus neatlygintinai gautą turtą, finansavimo sumų gavo 2764,8 tūkst. EUR, iš jų: iš valstybės biudžeto – 2755,8 tūkst. EUR; ES ir kitų tarptautinių organizacijų – 2,4 tūkst. EUR; iš kitų šaltinių – 6,6 tūkst. EUR.

- Per 2017 metus Kauno teritorinėje muitinėje iš valstybės biudžeto neatlygintinai gauta turto už 101,0 tūkst. EUR.

- Per 2017 metus Kauno teritorinėje muitinėje finansavimo sumų sumažėjo dėl turto pardavimo už 0,9 tūkst. EUR;

- Finansavimo sumų sumažėjo dėl jų sunaudojimo savo veikloje – 2864,8 tūkst. EUR, iš jų iš valstybės biudžeto – 2824,7 tūkst. EUR, iš kitų šaltinių – 7,3 tūkst. EUR, kitų organizacijų – 32,8 tūkst. EUR.

- Informacija apie finansavimo sumų likučius pateikiama pagal 20-ojo VSAFAS „Finansavimo sumų likučiai“ pateiktą formą (pridedama).

17. **Pastaba Nr. 6 (P06)**. Ataskaitos eilutėje „Kiti ilgalaikiai įsipareigojimai“ rodomas įsipareigojimas apskaičiuotas vadovaujantis 2015 m. birželio 30 d. „Lietuvos Respublikos asmenų, kuriems už darbą apmokama iš valstybės ar savivaldybės biudžeto lėšų, dėl ekonomikos krizės neproporcingai sumažinto darbo užmokesčio (atlyginimo) dalies grąžinimo“ įstatymo Nr.XII-1927 nuostatomis – 30,5 tūkst. EUR.

18. **Pastaba Nr. 7 (P07)**. Ataskaitos eilutės „Sukauptos mokėtinos sumos“ 2017-06-30 5435,7 tūkst. EUR sudaro:

- 452,3 tūkst. EUR nepanaudotų kasmetinių atostogų atidėjimai;

- kitos sukauptos sąnaudos ir mokėtinos sumos – 24,6 tūkst. EUR;

- pervestinos valstybės rinkliavos - 5,0 tūkst. EUR;

- pervestinos administracinės baudos, paskirtos iki 2015-07-01 – 4953,8 tūkst. EUR

19. **Pastaba Nr.8 (P08)**. Ataskaitų eilutėse „Einamųjų metų perviršis ir deficitas“ ir „Grynasis perviršis ar deficitas“ atvaizduoti sukaupto deficito likučiai ataskaitinio laikotarpio pabaigoje. Grynojo turto pasikeitimą įtakojo kitų lėšų, turto įsigyto iš kitų lėšų (ne iš valstybės biudžeto) naudojimas.

20. **Pastaba Nr.9 (P09)**. Ataskaitos eilutėje „Pagrindinės veiklos kitos pajamos“ kitas pajamas – 13,3 tūkst. EUR sudaro: pajamos už muitinės teikiamas papildomas paslaugas – 6,6 tūkst. EUR, valstybinės rinkliavos pajamos - 6,7 tūkst. EUR.

PRIDEDAMA: 2 lapai, 1 egz.

MD Finansų skyriaus vyriausioji inspektoriė



Rasa Tamošiūnienė

(Informacijos apie finansavimo sumas pagal šaltinį, tikslinę paskirtį ir jų pokyčius per ataskaitinį laikotarpį pateikimo žemesnio lygio finansinių ataskaitų aiškinamajame rašte forma)


**FINANSAVIMO SUMOS PAGAL ŠALTINĮ, TIKSLINĘ PASKIRTĮ IR JŲ POKYČIAI PER ATASKAITINĮ LAIKOTARPĮ
PAGAL 2017 M. BIRŽELIO 30 D. DUOMENIS**

Kauno teritorinė muitinė

Pateikimo valiuta ir tikslumas: eurai

Eil. Nr.	Finansavimo sumos	Finansavimo sumų likutis ataskaitinio laikotarpio pradžioje	Per ataskaitinį laikotarpį										Finansavimo sumų likutis ataskaitinio laikotarpio pabaigoje
			Finansavimo sumos (gautos), išskyrus neatlygintinai gautą turtą	Finansavimo sumų pergrupavimas	Neatlygintinai gautas turtas	Perduota kitiems viešojo sektoriaus subjektams	Finansavimo sumų sumažėjimas dėl turto pardavimo	Finansavimo sumų sumažėjimas dėl jų panaudojimo savo veiklai	Finansavimo sumų sumažėjimas dėl jų perdavimo ne viešojo sektoriaus subjektams	Finansavimo sumos (grąžintos)	Finansavimo sumų (gautinų) pasikeitimas	Kiti pokyčiai (jungimai)	
1	2	3	4	5	6	7	8	9	10	11	12	13	14
1.	Iš valstybės biudžeto (išskyrus valstybės biudžeto asignavimų dalį, gautą iš Europos Sąjungos, užsienio valstybių ir tarptautinių organizacijų):	1 325 913,89	2 755 674,25	0,00	97 520,26	0,00	-882,01	-2 824 695,51	0,00	-2 335,42	0,00	0,00	1 351 195,46
1.1.	nepiniginiam turtui įsigyti	1 323 138,45	46 581,05	0,00	97 520,26	0,00	-882,01	-168 492,45	0,00	0,00	0,00		1 297 865,30
1.2.	kitoms išlaidoms kompensuoti	2 775,44	2 709 093,20	0,00	0,00	0,00	0,00	-2 656 203,06	0,00	-2 335,42	0,00		53 330,16
2.	Iš savivaldybės biudžeto (išskyrus savivaldybės biudžeto asignavimų dalį, gautą iš Europos Sąjungos, užsienio valstybių ir tarptautinių organizacijų):												
2.1.	nepiniginiam turtui įsigyti	0,00	0,00	0,00	0,00	0,00	0,00	0,00	0,00	0,00	0,00		
2.2.	kitoms išlaidoms kompensuoti	0,00	0,00	0,00	0,00	0,00	0,00	0,00	0,00	0,00	0,00		
3.	Iš Europos Sąjungos, užsienio valstybių ir tarptautinių organizacijų (finansavimo sumų dalis, kuri gaunama iš Europos Sąjungos, neįskaitant finansavimo sumų iš valstybės ar savivaldybės biudžetų ES projektams finansuoti):	291 772,27	2 410,76	0,00	0,00	0,00	0,00	-32 855,15	0,00	0,00	0,00	0,00	261 327,88
3.1.	nepiniginiam turtui įsigyti	291 772,27	0,00	0,00	0,00	0,00	0,00	-30 444,39	0,00	0,00	0,00		261 327,88
3.2.	kitoms išlaidoms kompensuoti	0,00	2 410,76	0,00	0,00	0,00	0,00	-2 410,76	0,00	0,00	0,00		0,00
4.	Iš kitų šaltinių:	5 628,91	6 677,40	0,00	3 500,00	0,00	0,00	-7 284,62	0,00	0,00	0,00	0,00	8 521,69
4.1.	nepiniginiam turtui įsigyti	5 404,64	18,00	0,00	3 500,00	0,00	0,00	-605,22	0,00	0,00	0,00		8 317,42
4.2.	kitoms išlaidoms kompensuoti	224,27	6 659,40	0,00	0,00	0,00	0,00	-6 679,40	0,00	0,00	0,00		204,27
5.	Iš viso finansavimo sumų	1 623 315,07	2 764 762,41	0,00	101 020,26	0,00	-882,01	-2 864 835,28	0,00	-2 335,42	0,00	0,00	1 621 045,03

* Šioje skiltyje rodomas finansavimo sumų pergrupavimas, praėjusio ataskaitinio laikotarpio klaidų taisymas ir valiutos kurso įtaka pinigų likučiams, susijusiems su finansavimo sumomis


Muitinės departamento
Finansų skyriaus
vyriausioji inspektorė
Rasa Tamošiūnienė