

(Žemesniojo lygio viešojo sektoriaus subjektų, išskyrus mokesčių fondus ir išteklių fondus, finansinės būklės ataskaitos forma)

Kauno teritorinė muit.

(viešojo sektoriaus subjekto arba viešojo sektoriaus subjektų grupės pavadinimas)

190734952, Jovaru g. 3 LT-47500, Kaunas

(viešojo sektoriaus subjekto, parengusio finansinės būklės ataskaitą (konsoliduotąją finansinės būklės ataskaitą), kodas, adresas)

**FINANSINĖS BŪKLĖS ATASKAITA
PAGAL 2016 M. KOVO 31 D. DUOMENIS**

2016 m. gegužės 5 d. Nr. _____
(data)

Pateikimo valiuta ir tikslumas: Eurais

Eil. Nr.	Straipsniai	Pastabos Nr.	Paskutinė ataskaitinio laikotarpio diena	Paskutinė praėjusio ataskaitinio laikotarpio diena
A.	ILGALAIKIS TURTAS		2 952 702,87	2 916 818,38
I.	Nematerialusis turtas		44 005,42	46 725,84
I.1	Plėtros darbai			
I.2	Programinė įranga ir jos licencijos		44 005,42	46 725,84
I.3	Kitas nematerialusis turtas		0,00	0,00
I.4	Nebaigti projektai ir išankstiniai mokėjimai		0,00	0,00
I.5	Prestižas			
II.	Ilgalaikis materialusis turtas		2 867 124,62	2 828 519,71
II.1	Žemė		0,00	0,00
II.2	Pastatai		2 027 422,21	2 035 695,41
II.3	Infrastruktūros ir kiti statiniai		145 190,98	148 610,60
II.4	Nekilnojamosios kultūros vertybės			
II.5	Mašinos ir įrenginiai		267 584,10	290 492,86
II.6	Transporto priemonės		317 431,12	228 560,44
II.7	Kilnojamosios kultūros vertybės		0,00	0,00
II.8	Baldai ir biuro įranga		106 901,65	117 220,27
II.9	Kitas ilgalaikis materialusis turtas		2 594,56	7 940,13
II.10	Nebaigta statyba ir išankstiniai mokėjimai		0,00	0,00
III.	Ilgalaikis finansinis turtas		41 572,83	41 572,83
IV.	Mineraliniai išteklių ir kitas ilgalaikis turtas		0,00	0,00
B.	BIOLOGINIS TURTAS		5 382,53	5 961,77
C.	TRUMPALAIKIS TURTAS		1 118 151,36	578 735,37
I.	Atsargos		139 655,57	146 996,04
I.1	Strateginės ir neliečiamosios atsargos		0,00	0,00
I.2	Medžiagos, žaliavos ir ūkinis inventorių		133 310,99	140 736,99
I.3	Nebaigta gaminti produkcija ir nebaigtos vykdyti sutartys		0,00	0,00
I.4	Pagaminta produkcija, atsargos, skirtos parduoti (perduoti)		6 344,58	6 259,05
I.5	Ilgalaikis materialusis ir biologinis turtas, skirtas parduoti		0,00	0,00
II.	Išankstiniai apmokėjimai	P01	14 358,53	22 039,34
III.	Per vienus metus gautinos sumos		960 328,12	406 530,30
III.1	Gautinos trumpalaikės finansinės sumos		1 448,10	1 448,10
III.2	Gautini mokesčiai ir socialinės įmokos		0,00	0,00
III.3	Gautinos finansavimo sumos		0,00	0,00
III.4	Gautinos sumos už turto naudojimą, parduotas prekes, turtą, paslaugas		73,65	101,96
III.5	Sukauptos gautinos sumos	P02	956 397,75	398 012,66
III.6	Kitos gautinos sumos	P03	2 408,62	6 967,58
IV.	Trumpalaikės investicijos			
V.	P pinigai ir pinigų ekvivalentai	P04	3 809,14	3 169,69
	IŠ VISO TURTO:		4 076 236,76	3 501 515,52
D.	FINANSAVIMO SUMOS	P05	1 590 982,35	1 567 242,15
I.	Iš valstybės biudžeto		1 301 124,38	1 350 788,90
II.	Iš savivaldybės biudžeto			
III.	Iš Europos Sąjungos, užsienio valstybių ir tarptautinių organizacijų		283 379,12	209 805,87
IV.	Iš kitų šaltinių		6 478,85	6 647,38
E.	ISIPAREIGOJIMAI		961 004,94	401 931,84

Eil. Nr.	Straipsniai	Pastabos Nr.	Paskutinė ataskaitinio laikotarpio diena	Paskutinė praėjusio ataskaitinio laikotarpio diena
I.	Ilgalaikiai įsipareigojimai		38 676,63	38 676,63
I.1	Ilgalaikiai finansiniai įsipareigojimai		0,00	0,00
I.2	Ilgalaikiai atidėjiniai		0,00	0,00
I.3	Kiti ilgalaikiai įsipareigojimai	P06	38 676,63	38 676,63
II.	Trumpalaikiai įsipareigojimai		922 328,31	363 255,21
II.1	Ilgalaikių atidėjimų einamųjų metų dalis ir trumpalaikiai atidėjiniai		0,00	1 500,00
II.2	Ilgalaikių įsipareigojimų einamųjų metų dalis	P06	2 036,88	2 036,88
II.3	Trumpalaikiai finansiniai įsipareigojimai		0,00	0,00
II.4	Mokėtinios subsidijos, dotacijos ir finansavimo sumos		0,00	0,00
II.5	Mokėtinios sumos į Europos Sąjungos biudžetą			
II.6	Mokėtinios sumos į biudžetus ir fondus		0,00	0,00
II.6.1	Gražintinos finansavimo sumos		0,00	0,00
II.6.2	Kitos mokėtinios sumos biudžetui		0,00	0,00
II.7	Mokėtinios socialinės išmokos		0,00	0,00
II.8	Gražintini mokesčiai, įmokos ir jų permokos			
II.9	Tiekėjams mokėtinios sumos		10 277,87	2 313,49
II.10	Su darbo santykiais susiję įsipareigojimai		405 452,91	3 737,96
II.11	Sukauptos mokėtinios sumos	P07	501 295,91	350 794,29
II.12	Kiti trumpalaikiai įsipareigojimai		3 264,74	2 872,59
F.	GRYNASIS TURTAS		1 524 249,47	1 532 341,53
I.	Dalininkų kapitalas			
II.	Rezervai		0,00	0,00
II.1	Tikrosios vertės rezervas		0,00	0,00
II.2	Kiti rezervai		0,00	0,00
III.	Nuosavybės metodo įtaka			
IV.	Sukauptas perviršis ar deficitas		1 524 249,47	1 532 341,53
IV.1	Einamųjų metų perviršis ar deficitas	P08	-8 092,06	4 125,49
IV.2	Ankstesnių metų perviršis ar deficitas		1 532 341,53	1 528 216,04
G.	MAŽUMOS DALIS			
	IŠ VISO FINANSAVIMO SUMŲ, ĮSIPAREIGOJIMŲ, GRYNŲJO TURTO IR MAŽUMOS DALIES:		4 076 236,76	3 501 515,52

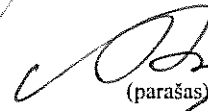
Viršininkė
(viešojo sektoriaus subjekto vadovas arba jo įgaliotas administracijos vadovas)



(parašas)

Genovaitė Linkevičiūtė
(vardas ir pavardė)

Finansų skyriaus viršininkas
(vyriausiasis buhalteris (buhalteris))



(parašas)

Arūnas Bartaška
(vardas ir pavardė)



Mūtilinės departamento
Finansų skyriaus
vyriausioji inspektorė

Rasa Tamošiūnienė

(Žemesniojo lygio viešojo sektoriaus subjektų, išskyrus mokesčių fondus ir išteklių fondus,
veiklos rezultatų ataskaitos forma)

Kauno teritorinė muit.

(viešojo sektoriaus subjekto arba viešojo sektoriaus subjektų grupės pavadinimas)

190734952, Jovarų g. 3 LT-47500, Kaunas

(viešojo sektoriaus subjekto, parengusio veiklos rezultatų ataskaitą
arba konsoliduotąją veiklos rezultatų ataskaitą, kodas, adresas)

VEIKLOS REZULTATŲ ATASKAITA

PAGAL 2016 M. KOVO 31 D. DUOMENIS

2016 m. gegužės 6 d. Nr. _____
(data)

Pateikimo valiuta ir tikslumas: Eurais

Eil. Nr.	Straipsniai	Pastabos Nr.	Ataskaitinis laikotarpis	Praėjęs ataskaitinis laikotarpis
A.	PAGRINDINĖS VEIKLOS PAJAMOS		1 750 529,90	6 418 455,89
I.	FINANSAVIMO PAJAMOS		1 750 529,90	6 418 455,89
I.1.	Iš valstybės biudžeto		1 734 267,32	6 358 008,61
I.2.	Iš savivaldybių biudžetų			
I.3.	Iš ES, užsienio valstybių ir tarptautinių organizacijų lėšų		11 803,31	46 206,25
I.4.	Iš kitų finansavimo šaltinių		4 459,27	14 241,03
II.	MOKESČIŲ IR SOCIALINIŲ ĮMOKŲ PAJAMOS		0,00	0,00
III.	PAGRINDINĖS VEIKLOS KITOS PAJAMOS		0,00	0,00
III.1.	Pagrindinės veiklos kitos pajamos	P09	73 784,67	183 625,90
III.2.	Pervestinių pagrindinės veiklos kitų pajamų suma		-73 784,67	-183 625,90
B.	PAGRINDINĖS VEIKLOS ŠAUNAUDOS		-1 758 549,11	-6 410 583,34
I.	DARBO UŽMOKESČIO IR SOCIALINIO DRAUDIMO		-1 526 411,16	-5 666 522,38
II.	NUSIDEVĖJIMO IR AMORTIZACIJOS		-52 236,37	-217 099,76
III.	KOMUNALINIŲ PASLAUGŲ IR RYŠIŲ		-54 148,83	-135 025,48
IV.	KOMANDIRUOČIŲ		-3 263,04	-14 360,38
V.	TRANSPORTO		-21 335,50	-82 976,97
VI.	KVALIFIKACIJOS KELIMO		-329,50	-3 487,60
VII.	PAPRASTOJO REMONTO IR EKSPLOATAVIMO		-1 110,53	-21 213,21
VIII.	NUVERTĖJIMO IR NURASYTŲ SUMŲ		-12 885,34	-2 249,76
IX.	SUNAUDOTŲ IR PARDUOTŲ ATSARGŲ SAVIKAINA		-51 491,50	-137 947,60
X.	SOCIALINIŲ ĮSMOKŲ		0,00	0,00
XI.	NUOMOS		0,00	0,00
XII.	FINANSAVIMO		0,00	0,00
XIII.	KITŲ PASLAUGŲ		-6 231,67	-9 858,65
XIV.	KITOS		-29 105,67	-119 841,55
C.	PAGRINDINĖS VEIKLOS PERVIRŠIS AR DEFICITAS		-8 019,21	7 872,55
D.	KITOS VEIKLOS REZULTATAS		-72,85	-3 746,85
I.	KITOS VEIKLOS PAJAMOS		72,85	5 378,01
II.	PERVESTINOS Į BIUDŽETĄ KITOS VEIKLOS PAJAMOS		-72,85	-8 036,56
III.	KITOS VEIKLOS ŠAUNAUDOS		-72,85	-1 088,30
E.	FINANSINĖS IR INVESTICINĖS VEIKLOS REZULTATAI		0,00	-0,21
F.	APSKAITOS POLITIKOS KEITIMO IR ESMINIŲ APSKAITOS KLAIIDŲ TAISYMO ĮTAKA		0,00	0,00
G.	PELNO MOKESTIS			
H.	GRYNASIS PERVIRŠIS AR DEFICITAS PRIEŠ NUOSAVYBĖS METODO ĮTAKA	P08	-8 092,06	4 125,49
I.	NUOSAVYBĖS METODO ĮTAKA			
J.	GRYNASIS PERVIRŠIS AR DEFICITAS		-8 092,06	4 125,49
I.	TENKANTIS KONTROLIUOJANČIAJAM SUBJEKTUI			
II.	TENKANTIS MAZUMOS DALIAI			

Viršininkė

(viešojo sektoriaus subjekto vadovas arba jo įgaliotas administracijos vadovas)

Finansų skyriaus viršininkas
(vyriausiasis buhalteris (buhalteris))

Genovaitė Linkevičiūtė

(vardas ir pavardė)

Arūnas Bartaška

(vardas ir pavardė)

Muitinės departamento
Finansų skyriaus
vyriausioji inspektoriė

Rasa Tamošiūnienė

KAUNO TERITORINĖS MUITINĖS 2016 M. KOVO 31 D. TARPINIŲ FINANSINIŲ ATASKAITŲ SUTRUMPINTAS AIŠKINAMASIS RAŠTAS

I. BENDROJI DALIS

1. Kauno teritorinė muitinė (įm. k. 190734952, adresas Jovarų g. 3, Kaunas) yra biudžetinė įstaiga, veikianti Muitinės departamento nustatytoje veiklos zonoje, turinti savo sąskaitas Lietuvos Respublikoje registruotuose bankuose, antspaudą su valstybės herbu ir savo pavadinimu. Kauno teritorinės muitinės steigėjas yra Muitinės departamentas prie Lietuvos Respublikos finansų ministerijos.

2. Teritorinė muitinė vykdo savo veiklą, vadovaudamasi Lietuvos Respublikos Konstitucija, Europos Bendrijos m muitų teisės aktais, Lietuvos Respublikos įstatymais, KTM nuostatais bei kitais teisės aktais, reglamentuojančiais muitinės veiklą.

3. Kauno teritorinės muitinės 2016 m. kovo 31 d. struktūra: muitinės vadovybė, 8 skyriai ir 10 postų. Teritorinėje muitinėje patvirtinta 429 pareigybės. Ataskaitinio laikotarpio pabaigoje muitinėje dirbo 406 darbuotojų - valstybės tarnautojų.

4. Kauno teritorinė muitinė kontroliuojamų ir asocijuotų subjektų neturi.

5. Kauno teritorinė muitinė buhalterinę apskaitą tvarko ir finansinių ataskaitų rinkinį sudaro vadovaudamasi Lietuvos Respublikos buhalterinės apskaitos įstatymu, Viešojo sektoriaus atskaitomybės įstatymu, viešojo sektoriaus apskaitos ir finansinės atskaitomybės standartais (toliau – VSAFAS) ir kitais Lietuvos Respublikos teisės aktais, reglamentuojančiais finansinės atskaitomybės sudarymo tvarką.

6. Muitinėje apskaitai tvarkyti naudojamas kompiuterinės programinės įrangos paketas SAP, kuris sukonfigūruotas taip, kad būtų galima tvarkyti apskaitą remiantis teisės aktu ir apskaitos politikos reikalavimais.

7. Muitinėje apskaitos duomenys detalizuojami pagal šiuos požymius: valstybės funkciją, programą, lėšų šaltinį, valstybės biudžeto išlaidų ir pajamų ekonominės klasifikacijos straipsnius.

8. Kauno teritorinės muitinės metinis finansinių ataskaitų rinkinys sudarytas 2016 m. kovo 31 d. duomenimis. Ataskaitose pateikiami lyginamieji 2015 metų duomenys, jeigu atitinkami duomenys buvo pateikti 2015 metų finansinių ataskaitų rinkinyje.

9. Muitinė rengia žemesniojo lygio finansinių ataskaitų rinkinį. Įstaigos finansiniai metai sutampa su kalendoriniais metais.

10. Muitinės įstaigos finansinių ataskaitų rinkinys skelbiamas Muitinės departamento interneto svetainėje

II. APSKAITOS POLITIKA

11. Apskaitos politika aprašyta 2015 metų finansinių ataskaitų rinkinio aiškinamajame rašte.

III. AIŠKINAMOJO RAŠTO PASTABOS

12. **Pastaba Nr. 1 (P01).** Ataskaitos eilutėje „Išankstiniai apmokėjimai“ įtrauktos ateinančių laikotarpių sąnaudos 14,4 tūkst. EUR., kurias sudaro ateinančių laikotarpių transporto priemonių draudimo, prenumeratos, darbo užmokesčio ir socialinio draudimo sąnaudos, išankstiniai mokėjimai tiekėjams:

- spaudos prenumerata – 0,4 tūkst. EUR;
- turto draudimo išlaidos – 0,3 tūkst. EUR;
- transporto priemonių draudimo ir kelių mokesčio sąnaudos – 4,5 tūkst. EUR;
- išankstiniai mokėjimai tiekėjams - 1,6 tūkst. EUR;
- ateinančių laikotarpių darbo užmokesčio ir socialinio draudimo sąnaudos – 7,6 tūkst. EUR.

13. **Pastaba Nr. 2 (P02)** Ataskaitos eilutėje „Sukauptos gautinos sumos“ įtrauktos sukauptos gautinos finansavimo sumos iš valstybės biudžeto – 956,4 tūkst. EUR.

14. **Pastaba Nr. 3 (P03)** Ataskaitos eilutėje „Kitos gautinos sumos“ įtrauktos komunalinių paslaugų atstatymo gautinos sumos iš debitorių už naudojimąsi muitinės patalpomis – 2,4 tūkst. EUR;

15. **Pastaba Nr. 4 (P04)**. Ataskaitos eilutėje „Pinigai ir pinigų ekvivalentai“ pateikiama informacija apie piniginių lėšų likutį esantį muitinės teikiamų papildomų paslaugų ir kitų lėšų banko sąskaitose (3,8 tūkst. EUR): kitų lėšų sąskaitos piniginių lėšų likutis – 0,6 tūkst. EUR; už muitinės teikiamas papildomas paslaugas piniginių lėšų likutis – 3,2 tūkst. EUR;

16. **Pastaba Nr. 5 (05)**. Ataskaitos eilutėje „Finansavimo sumos“ informacija apie finansavimo sumų pokytį pateikiama pagal 20-ojo VSAFAS „Finansavimo sumos“ 3 priede pateiktą formą „Finansavimo sumos pagal šaltinį, tikslinę paskirtį ir jų pokyčiai per ataskaitinį laikotarpį“ (pridedama).

- Per 2016 m. Kauno teritorinė muitinė, išskyrus neatlygintinai gautą turtą, finansavimo sumų gavo 1072,7 tūkst. EUR, iš jų: iš valstybės biudžeto – 1067,8 tūkst. EUR; ES ir kitų tarptautinių organizacijų – 0,6 tūkst. EUR; iš kitų šaltinių – 4,3 tūkst. EUR.

- Per 2016 metus Kauno teritorinėje muitinėje iš valstybės biudžeto neatlygintinai gauta turto už 143,2 tūkst. EUR.

- Per 2016 metus Kauno teritorinėje muitinėje finansavimo sumų sumažėjo dėl turto pardavimo už 0,3 tūkst. EUR;

- Finansavimo sumų sumažėjo dėl jų sunaudojimo savo veikloje – 1191,9 tūkst. EUR, iš jų iš valstybės biudžeto – 1175,6 tūkst. EUR, iš kitų šaltinių – 4,5 tūkst. EUR, kitų organizacijų – 11,8 tūkst. EUR.

- Informacija apie finansavimo sumų likučius pateikiama pagal 20-ojo VSAFAS „Finansavimo sumų likučiai“ pateiktą formą (pridedama).

17. **Pastaba Nr. 6 (P06)**. Ataskaitos eilutėje „Kiti ilgalaikiai įsipareigojimai“ rodomas įsipareigojimas apskaičiuotas vadovaujantis 2015 m. birželio 30 d. „Lietuvos Respublikos asmenų, kuriems už darbą apmokama iš valstybės ar savivaldybės biudžeto lėšų, dėl ekonomikos krizės neproporcingai sumažinto darbo užmokesčio (atlyginimo) dalies grąžinimo“ įstatymo Nr.XII-1927 nuostatomis – 38,7 tūkst. EUR. Ataskaitos eilutėje „Ilgalaikių įsipareigojimų einamųjų metų dalis“ rodoma mokėtina 2016 metais (2,0 tūkst. EUR) Kitų ilgalaikių įsipareigojimų einamųjų metų dalis.

18. **Pastaba Nr. 7 (P07)**. Ataskaitos eilutės „Sukauptos mokėtinos sumos“ likutį (501,3 tūkst. EUR) sudaro 458,6 tūkst. EUR nepanaudotų kasmetinių atostogų atidėjimai ir kitos sukauptos sąnaudos- 42,7 tūkst. EUR.

19. **Pastaba Nr.8 (P08)**. Ataskaitų eilutėse „Einamųjų metų perviršis ir deficitas“ ir „Grynasis perviršis ar deficitas“ atvaizduoti sukaupto deficito likučiai ataskaitinio laikotarpio pabaigoje. Grynojo turto pasikeitimą įtakoją kitų lėšų, turto įsigyto iš kitų lėšų (ne iš valstybės biudžeto) naudojimas.

20. **Pastaba Nr.9 (P09)**. Ataskaitos eilutėje „Pagrindinės veiklos kitos pajamos“ kitas pajamas – 73,8 tūkst. EUR sudaro: pagal Kauno TM pareigūnų surašytus administracinės teisės pažeidimų protokolus paskirtų administracinių baudų pajamos – 68,2 tūkst. EUR, pajamos už muitinės teikiamas papildomas paslaugas – 1,9 tūkst. EUR, valstybinės rinkliavos pajamos - 3,7 tūkst. EUR.

PRIDEDAMA: 2 lapai, 1 egz.

MD Finansų skyriaus vyriausioji inspektorė



Rasa Tamošiūnienė

(Informacijos apie finansavimo sumas pagal šaltinį, tikslinę paskirtį ir jų pokyčius per ataskaitinį laikotarpį pateikimo žemesniojo lygio finansinių ataskaitų aiškinamajame rašte forma)


**FINANSAVIMO SUMOS PAGAL ŠALTINĮ, TIKSLINĘ PASKIRTĮ IR JŲ POKYČIAI PER ATASKAITINĮ LAIKOTARPĮ
PAGAL 2016 M. KOVO 31 D. DUOMENIS**

Kauno teritorinė muit.

Pateikimo valiuta ir tikslumas: eurais

Eil. Nr.	Finansavimo sumos	Finansavimo sumų likutis ataskaitinio laikotarpio pradžioje	Per ataskaitinį laikotarpį										Finansavimo sumų likutis ataskaitinio laikotarpio pabaigoje
			Finansavimo sumos (gautos), išskyrus neatlygintinai gautą turtą	Finansavimo sumų pergrupavimas*	Neatlygintinai gautas turtas	Perduota kitiems viešojo sektoriaus subjektams	Finansavimo sumų sumažėjimas dėl turto pardavimo	Finansavimo sumų sumažėjimas dėl jų panaudojimo savo veiklai	Finansavimo sumų sumažėjimas dėl jų perdavimo ne viešojo sektoriaus subjektams	Finansavimo sumos (grąžintos)	Finansavimo sumų (gautinų) pasikeitimas	Kiti pokyčiai (jungimai)	
1	2	3	4	5	6	7	8	9	10	11	12	13	14
1.	Iš valstybės biudžeto (išskyrus valstybės biudžeto asignavimų dalį, gautą iš Europos Sąjungos, užsienio valstybių ir tarptautinių organizacijų):	1 350 788,90	1 067 782,96	0,00	58 434,75	0,00	-281,05	-1 175 601,18	0,00	0,00	0,00	0,00	1 301 124,38
1.1.	nepiniginiam turtui įsigyti	1 321 781,97	17 015,59	0,00	58 434,75	0,00	-281,05	-1 111 346,68	0,00	0,00	0,00		1 285 604,58
1.2.	kitoms išlaidoms kompensuoti	29 006,93	1 050 767,37	0,00	0,00	0,00	0,00	-1 064 254,50	0,00	0,00	0,00		15 519,80
2.	Iš savivaldybės biudžeto (išskyrus savivaldybės biudžeto asignavimų dalį, gautą iš Europos Sąjungos, užsienio valstybių ir tarptautinių organizacijų):												
2.1.	nepiniginiam turtui įsigyti	0,00	0,00	0,00	0,00	0,00	0,00	0,00	0,00	0,00	0,00		
2.2.	kitoms išlaidoms kompensuoti	0,00	0,00	0,00	0,00	0,00	0,00	0,00	0,00	0,00	0,00		
3.	Iš Europos Sąjungos, užsienio valstybių ir tarptautinių organizacijų (finansavimo sumų dalis, kuri gaunama iš Europos Sąjungos, neįskaitant finansavimo sumų iš valstybės ar savivaldybės biudžetų ES projektams finansuoti):	209 805,87	582,00	0,00	84 794,56	0,00	0,00	-11 803,31	0,00	0,00	0,00	0,00	283 379,12
3.1.	nepiniginiam turtui įsigyti	209 805,87	0,00	0,00	84 794,56	0,00	0,00	-11 221,31	0,00	0,00	0,00		283 379,12
3.2.	kitoms išlaidoms kompensuoti	0,00	582,00	0,00	0,00	0,00	0,00	-582,00	0,00	0,00	0,00		0,00
4.	Iš kitų šaltinių:	6 647,38	4 290,74	0,00	0,00	0,00	0,00	-4 459,27	0,00	0,00	0,00	0,00	6 478,85
4.1.	nepiniginiam turtui įsigyti	6 498,00	72,85	0,00	0,00	0,00	0,00	-231,38	0,00	0,00	0,00		6 339,47
4.2.	kitoms išlaidoms kompensuoti	149,38	4 217,89	0,00	0,00	0,00	0,00	-4 227,89	0,00	0,00	0,00		139,38
5.	Iš viso finansavimo sumų	1 567 242,15	1 072 655,70	0,00	143 229,31	0,00	-281,05	-1 191 863,76	0,00	0,00	0,00	0,00	1 590 982,35

* Šioje skiltyje rodomas finansavimo sumų pergrupavimas, praėjusio ataskaitinio laikotarpio klaidų taisymas ir valiutos kurso įtaka pinigų likučiams, susijusiems su finansavimo sumomis


Muitinės departamento
Finansų skyriaus
vyriausioji inspektorė
Rasa Tamošiūnienė

Priedas Nr.
20-ojo VSAFAS „Finansavimo sumos“
5 priedas


(Informacijos apie finansavimo sumas pagal šaltinį, tikslinę paskirtį ir jų pokyčius per ataskaitinį laikotarpį pateikimo žemesniojo lygio finansinių ataskaitų aiškinamajame rašte formos pavyzdys)

FINANSAVIMO SUMŲ LIKUČIAI
2016.01.01 - 2016.03.31

Kauno teritorinė muit.

Pateikimo valiuta ir tikslumas: Eurais

Eil. Nr.	Finansavimo šaltinis	Ataskaitinio laikotarpio pradžioje			Ataskaitinio laikotarpio pabaigoje		
		Gautinos finansavimo sumos	Gautos finansavimo sumos	Iš viso	Gautinos finansavimo sumos	Gautos finansavimo sumos	Iš viso
1	2	3	4	5 = 3 + 4	6	7	8 = 6 + 7
1.	Iš valstybės biudžeto (išskyrus valstybės biudžeto asignavimams priklausančią finansavimo sumų iš Europos Sąjungos, užsienio valstybių ir tarptautinių organizacijų dalį)	0,00	1 350 788,90	1 350 788,90	0,00	1 301 124,38	1 301 124,38
2.	Iš savivaldybės biudžeto	0,00	0,00	0,00	0,00	0,00	0,00
3.	Iš Europos Sąjungos, užsienio valstybių ir tarptautinių organizacijų	0,00	209 805,87	209 805,87	0,00	283 379,12	283 379,12
4.	Iš kitų šaltinių	0,00	6 647,38	6 647,38	0,00	6 478,85	6 478,85
5.	Iš viso	0,00	1 567 242,15	1 567 242,15	0,00	1 590 982,35	1 590 982,35


Muitinės departamento
Finansų skyriaus
vyriausioji inspektorė
Rasa Tamošiūnienė