

(Žemesniojo lygio viešojo sektoriaus subjektų, išskyrus mokesčių fondus ir išteklių fondus, finansinės būklės ataskaitos forma)

Muitinės informacinių sistemų centras
(viešojo sektoriaus subjekto arba viešojo sektoriaus subjektų grupės pavadinimas)
188763765, Vytenio g. 7 LT-03113, Vilnius

(viešojo sektoriaus subjekto, parengusio finansinės būklės ataskaitą (konsoliduotąją finansinės būklės ataskaitą), kodas, adresas)

**FINANSINĖS BŪKLĖS ATASKAITA
PAGAL 2016 M. RUGSĖJO 30 D. DUOMENIS**

2016 m. lapkričio 10 d. Nr. VD-224
(data)


Pateikimo valiuta ir tikslumas: eurais

Eil. Nr.	Straipsniai	Pastabos Nr.	Paskutinė ataskaitinio laikotarpio diena	Paskutinė praėjusio ataskaitinio laikotarpio diena
A.	ILGALAIKIS TURTAS		4 336 050,12	5 092 126,41
I.	Nematerialusis turtas		584 476,64	713 246,43
I.1	Plėtros darbai			
I.2	Programinė įranga ir jos licencijos		584 476,64	713 246,43
I.3	Kitas nematerialusis turtas		0,00	0,00
I.4	Nebaigti projektai ir išankstiniai mokėjimai		0,00	0,00
I.5	Prestižas			
II.	Ilgalaikis materialusis turtas		3 726 470,77	4 353 777,27
II.1	Žemė		0,00	0,00
II.2	Pastatai		2 074 486,64	2 099 665,60
II.3	Infrastruktūros ir kiti statiniai		7 190,63	7 495,74
II.4	Nekilnojamosios kultūros vertybės		0,00	0,00
II.5	Mašinos ir įrenginiai		46 785,27	93 367,15
II.6	Transporto priemonės		0,00	1 146,71
II.7	Kilnojamosios kultūros vertybės		0,00	0,00
II.8	Baldai ir biuro įranga		1 597 768,42	2 151 128,11
II.9	Kitas ilgalaikis materialusis turtas		239,81	973,96
II.10	Nebaigta statyba ir išankstiniai mokėjimai		0,00	0,00
III.	Ilgalaikis finansinis turtas		25 102,71	25 102,71
IV.	Mineraliniai ištekliai ir kitas ilgalaikis turtas		0,00	0,00
B.	BIOLOGINIS TURTAS		0,00	0,00
C.	TRUMPALAIKIS TURTAS		207 548,76	153 277,53
I.	Atsargos		2 486,35	3 879,09
I.1	Strateginės ir neliečiamosios atsargos		0,00	0,00
I.2	Medžiagos, žaliavos ir ūkinis inventorių		2 486,35	3 879,09
I.3	Nebaigta gaminti produkcija ir nebaigtos vykdyti sutartys		0,00	0,00
I.4	Pagaminta produkcija, atsargos, skirtos parduoti (perduoti)		0,00	0,00
I.5	Ilgalaikis materialusis ir biologinis turtas, skirtas parduoti		0,00	0,00
II.	Išankstiniai apmokėjimai		2 099,27	2 408,62
III.	Per vienus metus gautinos sumos		200 235,68	146 989,82
III.1	Gautinos trumpalaikės finansinės sumos		0,00	0,00
III.2	Gautini mokesčiai ir socialinės įmokos		0,00	0,00
III.3	Gautinos finansavimo sumos		0,00	0,00
III.4	Gautinos sumos už turto naudojimą, parduotas prekes, turta, paslaugas		0,00	0,00
III.5	Sukauptos gautinos sumos		200 030,26	146 550,19
III.6	Kitos gautinos sumos		205,42	439,63
IV.	Trumpalaikės investicijos			
V.	Pinigai ir pinigų ekvivalentai		2 727,46	0,00
	IŠ VISO TURTO:		4 543 598,88	5 245 403,94
D.	FINANSAVIMO SUMOS		4 317 166,66	5 072 873,26
I.	Iš valstybės biudžeto		3 411 468,81	3 961 234,15
II.	Iš savivaldybės biudžeto			
III.	Iš Europos Sąjungos, užsienio valstybių ir tarptautinių organizacijų		905 683,38	1 110 961,82
IV.	Iš kitų šaltinių		14,47	677,29
E.	ĮSIPAREIGOJIMAI		226 432,21	172 530,67
I.	Ilgalaikiai įsipareigojimai		25 102,71	25 102,71

Eil. Nr.	Straipsniai	Pastabos Nr.	Paskutinė ataskaitinio laikotarpio diena	Paskutinė praėjusio ataskaitinio laikotarpio diena
I.1	Ilgalaikiai finansiniai įsipareigojimai		0,00	0,00
I.2	Ilgalaikiai atidėjiniai		0,00	0,00
I.3	Kiti ilgalaikiai įsipareigojimai		25 102,71	25 102,71
II.	Trumpalaikiai įsipareigojimai		201 329,50	147 427,96
II.1	Ilgalaikių atidėjinių einamųjų metų dalis ir trumpalaikiai atidėjiniai		0,00	0,00
II.2	Ilgalaikių įsipareigojimų einamųjų metų dalis		1 321,20	1 321,20
II.3	Trumpalaikiai finansiniai įsipareigojimai		0,00	0,00
II.4	Mokėtinų subsidijos, dotacijos ir finansavimo sumos		0,00	0,00
II.5	Mokėtinų sumos į Europos Sąjungos biudžetą			
II.6	Mokėtinų sumos į biudžetus ir fondus		0,00	0,00
II.6.1	Grąžintinos finansavimo sumos		0,00	0,00
II.6.2	Kitos mokėtinų sumos biudžetui		0,00	0,00
II.7	Mokėtinų socialinės išmokos		0,00	0,00
II.8	Grąžintini mokesčiai, įmokos ir jų permokos			
II.9	Tiekėjams mokėtinų sumos		8 250,39	10 607,98
II.10	Su darbo santykiais susiję įsipareigojimai		81 289,36	0,00
II.11	Sukauptos mokėtinų sumos		110 406,53	135 498,78
II.12	Kiti trumpalaikiai įsipareigojimai		62,02	0,00
F.	GRYNASIS TURTAS		0,01	0,01
I.	Dalininkų kapitalas			
II.	Rezervai		0,00	0,00
II.1	Tikrosios vertės rezervas		0,00	0,00
II.2	Kiti rezervai		0,00	0,00
III.	Nuosavybės metodo įtaka			
IV.	Sukauptas perviršis ar deficitas		0,01	0,01
IV.1	Einamųjų metų perviršis ar deficitas		0,00	0,00
IV.2	Ankstesnių metų perviršis ar deficitas		0,01	0,01
G.	MAŽUMOS DALIS			
	IŠ VISO FINANSAVIMO SUMŲ, ĮSIPAREIGOJIMŲ, GRYNŲJO TURTO IR MAŽUMOS DALIES:		4 543 598,88	5 245 403,94

Direktorius


(viešojo sektoriaus subjekto vadovas arba jo įgaliotas administracijos vadovas)


(parašas)

Tautvydas Banelis
(vardas ir pavardė)

Finansų skyriaus viršininkas

(vyriausiasis buhalteris (buhalteris))


(parašas)

Arūnas Bartaška
(vardas ir pavardė)

**(Žemesniojo lygio viešojo sektoriaus subjektų, išskyrus mokesčių fondus ir išteklių fondus,
veiklos rezultatų ataskaitos forma)**

Muitinės informacinių sistemų centras

(viešojo sektoriaus subjekto arba viešojo sektoriaus subjektų grupės pavadinimas)

188763765, Vytenio g. 7 LT-03113, Vilnius

(viešojo sektoriaus subjekto, parengusio veiklos rezultatų ataskaitą
arba konsoliduotąją veiklos rezultatų ataskaitą, kodas, adresas)

VEIKLOS REZULTATŲ ATASKAITA

PAGAL 2016 M. RUGSĖJO 30 D. DUOMENIS


2016 m. lapkričio 10 d. Nr. VD-225
(data)


Pateikimo valiuta ir tikslumas: eurais

Eil. Nr.	Straipsniai	Pastabos Nr.	Ataskaitinis laikotarpis	Praėjęs ataskaitinis laikotarpis
A.	PAGRINDINĖS VEIKLOS PAJAMOS		2 037 848,06	2 338 709,91
I.	FINANSAVIMO PAJAMOS		2 037 848,06	2 338 709,91
I.1.	Iš valstybės biudžeto		1 764 748,88	2 127 586,32
I.2.	Iš savivaldybių biudžetų			
I.3.	Iš ES, užsienio valstybių ir tarptautinių organizacijų lėšų		237 086,12	175 177,73
I.4.	Iš kitų finansavimo šaltinių		36 013,06	35 945,86
II.	MOKESČIŲ IR SOCIALINIŲ ĮMOKŲ PAJAMOS		0,00	0,00
III.	PAGRINDINĖS VEIKLOS KITOS PAJAMOS		0,00	0,00
III.1.	Pagrindinės veiklos kitos pajamos		1 332,53	1 363,03
III.2.	Pervestinių pagrindinės veiklos kitų pajamų suma		-1 332,53	-1 363,03
B.	PAGRINDINĖS VEIKLOS SĄNAUDOS		-2 037 847,49	-2 338 707,88
I.	DARBO UŽMOKESČIO IR SOCIALINIO DRAUDIMO		-1 035 555,64	-1 060 510,64
I.1.	Darbo užmokesčio ir socialinio draudimo		-1 040 429,58	-1 064 076,28
I.2.	Sukauptos atostogų rezervo socialinio draudimo sąnaudos		4 873,94	3 565,64
II.	NUSIDĖVĖJIMO IR AMORTIZACIJOS		-756 076,29	-1 012 529,90
III.	KOMUNALINIŲ PASLAUGŲ IR RYŠIŲ		-106 868,28	-106 584,76
IV.	KOMANDIRUOČIŲ		-27 674,93	-44 980,13
V.	TRANSPORTO		-4 518,49	-4 474,58
VI.	KVALIFIKACIJOS KĖLIMO		-10 007,00	-331,30
VII.	PAPRASTOJO REMONTO IR EKSPLOATAVIMO		-48 131,51	-26 797,48
VIII.	NUVERTĖJIMO IR NURAŠYTŲ SUMŲ		0,00	0,00
IX.	SUNAUDOTŲ IR PARDUOTŲ ATSARGŲ SAVIKAINA		-6 472,99	-3 516,70
X.	SOCIALINIŲ IŠMOKŲ		0,00	0,00
XI.	NUOMOS		-36 590,40	-55 718,36
XII.	FINANSAVIMO		0,00	0,00
XIII.	KITŲ PASLAUGŲ		-5 231,96	-22 604,03
XIV.	KITOS		-720,00	-660,00
C.	PAGRINDINĖS VEIKLOS PERVERŠIS AR DEFICITAS		0,57	2,03
D.	KITOS VEIKLOS REZULTATAS		0,00	0,00
I.	KITOS VEIKLOS PAJAMOS		0,00	0,00
II.	PERVESTINOS Į BIUDŽETĄ KITOS VEIKLOS PAJAMOS		0,00	0,00
III.	KITOS VEIKLOS SĄNAUDOS		0,00	0,00
E.	FINANSINĖS IR INVESTICINĖS VEIKLOS REZULTATAS		-0,57	-2,03
F.	APSKAITOS POLITIKOS KEITIMO IR ESMINIŲ APSKAITOS KLAIĐŲ TAISYMO ĮTAKA		0,00	0,00
G.	PELNO MOKESTIS			
H.	GRYNASIS PERVERŠIS AR DEFICITAS PRIEŠ NUOSAVYBĖS METODO ĮTAKĄ		0,00	0,00
I.	NUOSAVYBĖS METODO ĮTAKA			
J.	GRYNASIS PERVERŠIS AR DEFICITAS		0,00	0,00
I.	TENKANTIS KONTROLIUOJANČIAJAM SUBJEKTUI			
II.	TENKANTIS MAŽUMOS DALIAI			

Direktorius
(viešojo sektoriaus subjekto vadovas arba jo įgaliotas administracijos vadovas)

Finansų skyriaus viršininkas
(vyriausiasis buhalteris (buhalteris))


(parašas) Tautvydas Banelis
(vardas ir pavardė)


(parašas) Arūnas Bartaška
(vardas ir pavardė)

MUITINĖS INFORMACINIŲ SISTEMŲ CENTRO
TARPINIŲ FINANSINIŲ ATASKAITŲ 2016-09-30 SUTRUMPINTAS
AIŠKINAMASIS RAŠTAS

I. BENDROJI DALIS

Muitinės informacinių sistemų centras (toliau – MISC) yra valstybės biudžetinė įstaiga, finansuojama iš Lietuvos Respublikos valstybės biudžeto, įmonės kodas 188763765.

Adresas: Vytenio g. 7, Vilnius, Lietuvos Respublika.

Muitinės informacinių sistemų centras atlieka įstatymų ir kitų teisės aktų jam pavestų duomenų apdorojimo valdymo funkcijas, kuria bendrą integruotos muitinės informacinės sistemos (toliau - MIS) politiką bei strategiją ir organizuoja jos įgyvendinimą.

Muitinės informacinių sistemų centras savo veikloje vadovaujasi Lietuvos Respublikos Konstitucija, Europos Sąjungos teisės aktais, Lietuvos Respublikos muitinės įstatymu, Tarnybos Lietuvos Respublikos muitinėje statutu, Valstybės tarnybos įstatymu, kitais Lietuvos Respublikos įstatymais, Lietuvos Respublikos Vyriausybės nutarimais, Lietuvos Respublikos Tarptautinėmis sutartimi, Muitinės departamento generalinio direktoriaus įsakymais ir kitais teisės aktais bei šiais nuostatais.

MISC kontroliuojamų subjektų neturi.

Ataskaitinio laikotarpio pabaigoje MISC pareigybių sąrašė buvo patvirtintos 86 pareigybės.

II. APSKAITOS POLITIKA

MISC parengtos finansinės ataskaitos atitinka Viešojo sektoriaus apskaitos ir finansinės atskaitomybės standartus (toliau – VSAFAS).

MISC buhalterinę apskaitą tvarko ir tarpinių finansinių ataskaitų rinkinį sudaro vadovaudamasi Viešojo sektoriaus atskaitomybės įstatymo ir kitų teisės aktų nustatyta tvarka bei taiko apskaitos politiką, patvirtintą Muitinės departamento generalinio direktoriaus 2009 m. sausio 13 d. įsakymu Nr. 1B-15 „Dėl Muitinės departamento ir jam pavaldžių muitinės įstaigų apskaitos politikos formavimo ir įgyvendinimo nuostatų patvirtinimo (2014 m. rugsėjo 26 d. įsakymo Nr. 1B-679 redakcija).

Apskaitai tvarkyti naudojamas kompiuterinės programinės įrangos paketas SAP, kuris sukonfigūruotas taip, kad būtų galima tvarkyti apskaitą remiantis teisės aktų ir apskaitos politikos reikalavimais.

MISC 2016 m. I pusmečio tarpinių finansinių ataskaitų rinkinys sudarytas 2016 m. rugsėjo 30 d. duomenimis.

III. AIŠKINAMOJO RAŠTO PASTABOS

MISC teikiamą 2016 m. 9 mėnesių tarpinių finansinių ataskaitų rinkinį sudaro šios ataskaitos:

1. finansinės būklės ataskaita.
2. veiklos rezultatų ataskaita.

Informacija apie finansavimo sumų pokytį pateikiama pagal 20-ojo VSAFAS „Finansavimo sumos“ 3 priede pateiktą formą „Finansavimo sumos pagal šaltinį, tikslinę paskirtį ir jų pokyčiai per ataskaitinį laikotarpį“ 2016-01-01 – 2015-09-30, (pridedama).

Finansinės būklės ataskaita, kurioje pateikta 2016 m. rugsėjo 30 d. ir lyginamoji 2015 metų informacija. Prie ataskaitos pateiktos pastabos:

1. pastaba P03 – Nematerialus turtas. Per ataskaitinį laikotarpį MISC nematerialaus turto neįsigijo. Apskaičiuota amortizacijos suma per ataskaitinį laikotarpį 128769,79 Eur. Ataskaitinio laikotarpio pabaigoje nematerialaus turto likutinė vertė yra 584476,64 Eur.

2. pastaba P04 – Ilgalaikis materialus turtas. Per ataskaitinį laikotarpį MISC ilgalaikio materialaus turto neįsigijo. Apskaičiuotas ilgalaikio turto nusidėvėjimas per ataskaitinį laikotarpį 627306,50 Eur. Ataskaitinio laikotarpio pabaigoje ilgalaikio materialaus turto likutinė vertė yra 3726470,77 Eur.

3. pastaba P08 - Atsargos Per 2016 m. 9 mėnesius MISC įsigyta atsargų už 3154,42 Eur, iš centralizuotų pirkimų už 3108,38 Eur, neatlygintinai gauta iš Muitinės departamento 626,27 Eur, sunaudota atsargų įstaigos veikloje už 8281,81 Eur. Atsargų įsigijimo vertė ataskaitinio laikotarpio pabaigoje buvo 2486,35 Eur.

4. pastaba P09 - Išankstiniai apmokėjimai. Ataskaitinio laikotarpio pabaigoje buvo 2099,27 Eur, kuriuos sudaro ateinančių laikotarpių sąnaudos:

- 1290,88 Eur ateinančių laikotarpių darbo užmokesčio ir socialinio draudimo sąnaudų;
- 116,13 Eur ateinančių laikotarpių transporto draudimo sąnaudų;
- 153,00 Eur ateinančių laikotarpių sąnaudų už SSL sertifikatus;
- 9,51 Eur ateinančių laikotarpių spaudos prenumeratos sąnaudos;
- 529,75 Eur ateinančių laikotarpių komandiruočių sąnaudų iš programos „Muitinė 2020“.

5. pastaba P10 - Per vienerius metus gautinos sumos. Ataskaitinio laikotarpio pabaigoje buvo 200235,68 Eur per vienerius metus gautinų sumų, iš jų sukauptos gautinos finansavimo sumos iš valstybės biudžeto – 200030,26 Eur ir 205,42 Eur gautinos sumos iš debitorių (komunalinių išlaidų atstatymas).

6. pastaba P11 – Pinigai ir pinigų ekvivalentai. Pinigų likutis banko nebiudžetinėse sąskaitose 2016 m. rugsėjo 30 d. buvo 2727,46 Eur.

7. pastaba P12 – Finansavimo sumos. Finansavimo sumų likutis iš valstybės biudžeto, ES, užsienio valstybių ir tarptautinių organizacijų lėšų, kitų šaltinių ataskaitinio laikotarpio pabaigoje yra 4317166,66 Eur.

Iš valstybės biudžeto per ataskaitinį laikotarpį gauta 1163766,50 Eur, iš jų: 1117090,32 Eur valstybės biudžeto lėšų, 46676,18 Eur perduoto gauto finansavimo sumų iš Muitinės departamento (centralizuotas paslaugų ir atsargų pirkimas). Neatlygintinai gauta iš kitų viešojo sektoriaus subjektų – 626,27 Eur finansavimo sumų nepiniginiam turtui. Panaudota savo veikloje 1711268,81 Eur, gražinta į valstybės biudžetą 2889,30 Eur. Gautinų finansavimo sumų pasikeitimo laikotarpio pabaigoje nebuvo.

Iš ES, užsienio valstybių ir tarptautinių organizacijų per ataskaitinį laikotarpį gauta 31807,68 Eur finansavimo sumų kitoms išlaidoms kompensuoti, iš jų: 25636,68 Eur pagal programą „Muitinė 2020“ ir 6171,00 Eur kvalifikacijos kėlimui. Panaudota savo veikloje 28999,24 Eur.

Iš kitų šaltinių per ataskaitinį laikotarpį gauta finansavimo sumų kitoms išlaidoms kompensuoti 35350,24 Eur pagal programą teikti papildomas mokamas muitinės paslaugas juridiniams ir fiziniams asmenims (centralizuotas pirkimas). Panaudota savo veikloje 35350,24 Eur.

8. pastaba P17 – Įsipareigojimai. Ilgalaikių įsipareigojimų MISC registruota 25102,71 Eur dėl ekonominės krizės neproporcingai sumažinto darbo užmokesčio dalies gražinimo. Ataskaitinio laikotarpio pabaigoje yra 201329,50 Eur trumpalaikių įsipareigojimų, iš jų tiekėjams mokėtinos sumos – 8250,39 Eur, su darbo santykiais susiję įsipareigojimai – 81289,36 Eur, sukauptos mokėtinos sumos – 110406,53 Eur, kiti trumpalaikiai įsipareigojimai (PVM) – 62,02 Eur ir ilgalaikio įsipareigojimo einamųjų metų dalis – 1321,20 Eur.

9. pastaba P18 – Grynasis turtas. Gryną turtą sudaro 0,01 Eur dėl sąskaitų plano likučių, išreikštų litais, perskaičiavimo į eurus.

Veiklos rezultatų ataskaitoje pateikiama informacija 2016 m. rugsėjo 30 d. Prie ataskaitos pateiktos pastabos:

1. pastaba P21 - Pagrindinės veiklos kitos pajamos. Ataskaitinio laikotarpio MISC pagrindinės veiklos kitos pajamos – 1332,53 Eur, apskaičiuotos už suteiktas paslaugas. Pervestinių pagrindinės veiklos kitų pajamų suma – 1332,53 Eur.

2. pastaba P22 – Pagrindinės veiklos sąnaudos. Ataskaitiniu laikotarpiu MISC pripažino 2037847,49 Eur pagrindinės veiklos sąnaudų, iš jų MISC pareigybių sąraše nurodytiems darbuotojams ataskaitinį laikotarpį pripažintos 1035555,64 Eur darbo užmokesčio ir socialinio draudimo sąnaudos.

Finansų skyriaus viršininkas



Arūnas Bartaška

Parengė

D. Kubiliūtė, tel. 845 2666052

(Informacijos apie finansavimo sumas pagal šaltinį, tikslinę paskirtį ir jų pokyčius per ataskaitinį laikotarpį pateikimo žemesniojo lygio finansinių ataskaitų aiškinamajame rašte forma)

**FINANSAVIMO SUMOS PAGAL ŠALTINIŲ, TIKSLINĘ PASKIRTĮ IR JŲ POKYČIAI PER ATASKAITINĮ LAIKOTARPĮ
PAGAL 2016 M. RUGSĖJO 30 D. DUOMENIS**

Muitinės informacinių sistemų centras

Pateikimo valiuta ir tikslumas: eurai

Eil. Nr.	Finansavimo sumos	Finansavimo sumų likutis ataskaitinio laikotarpio pradžioje	Per ataskaitinį laikotarpį										Finansavimo sumų likutis ataskaitinio laikotarpio pabaigoje
			Finansavimo sumos (gautos), išskyrus neatlygintinai gautą turtą	Finansavimo sumų pergrupavimas	Neatlygintinai gautas turtas	Perduota kitiems viešojo sektoriaus subjektams	Finansavimo sumų sumažėjimas dėl turto pardavimo	Finansavimo sumų sumažėjimas dėl jų panaudojimo savo veiklai	Finansavimo sumų sumažėjimas dėl jų perdavimo ne viešojo sektoriaus subjektams	Finansavimo sumos (grąžintos)	Finansavimo sumų (gautinų) pasikeitimas	Kiti pokyčiai (jungimai)	
1	2	3	4	5	6	7	8	9	10	11	12	13	14
1.	Iš valstybės biudžeto (išskyrus valstybės biudžeto asignavimų dalį, gautą iš Europos Sąjungos, užsienio valstybių ir tarptautinių organizacijų):	3 961 234,15	1 163 766,50	0,00	626,27	0,00	0,00	-1 711 268,81	0,00	-2 889,30	0,00	0,00	3 411 468,81
1.1.	nepiniginiam turtui įsigyti	3 959 117,12	6 137,68	0,00	626,27	0,00	0,00	-555 645,40	0,00	-31,06	0,00		3 410 204,61
1.2.	kitoms išlaidoms kompensuoti	2 117,03	1 157 628,82	0,00	0,00	0,00	0,00	-1 155 623,41	0,00	-2 858,24	0,00		1 264,20
2.	Iš savivaldybės biudžeto (išskyrus savivaldybės biudžeto asignavimų dalį, gautą iš Europos Sąjungos, užsienio valstybių ir tarptautinių organizacijų):												
2.1.	nepiniginiam turtui įsigyti	0,00	0,00	0,00	0,00	0,00	0,00	0,00	0,00	0,00	0,00		
2.2.	kitoms išlaidoms kompensuoti	0,00	0,00	0,00	0,00	0,00	0,00	0,00	0,00	0,00	0,00		
3.	Iš Europos Sąjungos, užsienio valstybių ir tarptautinių organizacijų (finansavimo sumų dalis, kuri gaunama iš Europos Sąjungos, neįskaitant finansavimo sumų iš valstybės ar savivaldybės biudžetų ES projektams finansuoti):	1 110 961,82	31 807,68	0,00	0,00	0,00	0,00	-237 086,12	0,00	0,00	0,00	0,00	905 683,38
3.1.	nepiniginiam turtui įsigyti	1 110 961,82	0,00	0,00	0,00	0,00	0,00	-208 086,88	0,00	0,00	0,00		902 874,94
3.2.	kitoms išlaidoms kompensuoti	0,00	31 807,68	0,00	0,00	0,00	0,00	-28 999,24	0,00	0,00	0,00		2 808,44
4.	Iš kitų šaltinių:	677,29	35 350,24	0,00	0,00	0,00	0,00	-36 013,06	0,00	0,00	0,00	0,00	14,47
4.1.	nepiniginiam turtui įsigyti	677,29	0,00	0,00	0,00	0,00	0,00	-662,82	0,00	0,00	0,00		14,47
4.2.	kitoms išlaidoms kompensuoti	0,00	35 350,24	0,00	0,00	0,00	0,00	-35 350,24	0,00	0,00	0,00		0,00
5.	Iš viso finansavimo sumų	5 072 873,26	1 230 924,42	0,00	626,27	0,00	0,00	-1 984 367,99	0,00	-2 889,30	0,00	0,00	4 317 166,66

* Šioje skiltyje rodomas finansavimo sumų pergrupavimas, praėjusio ataskaitinio laikotarpio klaidų taisymas ir valiutos kurso įtaka pinigų likučiams, susijusiems su finansavimo sumomis