

**MUITINĖS LABORATORIJOS  
2015 METŲ FINANSINIŲ ATASKAITŲ  
AIŠKINAMASIS RAŠTAS  
I. BENDROJI DALIS**

1. Muitinės laboratorija (įmonės kodas 191800280) atlieka įstatymų ir kitų teisės aktų jai pavestas funkcijas. Muitinės laboratorija (toliau – ML) yra Lietuvos Respublikos muitinės veikloje dalyvaujanti valstybės biudžetinė įstaiga, veikianti prie Muitinės departamento ir jam atskaitinga.

2. ML savo veikloje vadovaujasi Lietuvos Respublikos Konstitucija, Lietuvos Respublikos muitinės įstatymu, Tarnybos Lietuvos Respublikos muitinėje statutu, Valstybės tarnybos įstatymu, kitais Lietuvos Respublikos įstatymais, Lietuvos Respublikos Vyriausybės nutarimais, Lietuvos Respublikos tarptautinėmis sutartimis, Europos Sąjungos teisės aktais, Muitinės departamento generalinio direktoriaus įsakymais ir kitais teisės aktais bei šiais nuostatais. ML įsteigta 1995 m. kovo 1 d. Muitinės departamento 1995-02-23 įsakymu Nr. 86 kaip juridinis asmuo, turintis savo sąskaitas Lietuvos Respublikoje registruotuose bankuose, antspaudą su valstybės herbu ir savo pavadinimu, naudojami muitinės simbolika, atributika.

3. ML kontroliuojamųjų arba asocijuotųjų subjektų neturi.

4. 2015 metų gruodžio 31 d. duomenimis darbuotojų skaičius buvo 16, kurių valstybės tarnautojų – 12 ir dirbančių pagal darbo sutartį – 4.

5. ML metinis finansinių ataskaitų rinkinys sudarytas 2015 m. gruodžio 31 d. duomenimis.

**II. APSKAITOS POLITIKA**

6. ML finansinės ataskaitos atitinka Viešojo sektoriaus apskaitos ir finansinės atskaitomybės standartų (toliau – VSAFAS) reikalavimus.

7. Finansinių ataskaitų formos parengtos taip, kaip reikalauja jų sudarymo tvarka, nustatyta 2-ajame VSAFAS „Finansinės būklės ataskaita“, 3-iajame VSAFAS „Veiklos rezultatų ataskaita“.

8. ML tvarkydama buhalterinę apskaitą ir rengdama finansines ataskaitas vadovaujasi Lietuvos Respublikos viešojo sektoriaus atskaitomybės įstatymo ir kitų teisės aktų nustatyta tvarka bei taiko apskaitos politiką, patvirtintą Muitinės departamento prie Lietuvos Respublikos finansų ministerijos generalinio direktoriaus 2009 m. sausio 13 d. Įsakymu Nr.: 1B-15 „Dėl Muitinės departamento ir jam pavaldžių muitinės įstaigų apskaitos politikos formavimo ir įgyvendinimo nuostatai“

9. Apskaitos politika užtikrina, kad apskaitos duomenys atitiktų kiekvieno taikytino VSAFAS reikalavimus, tačiau jeigu nėra konkretaus VSAFAS reikalavimo, vadovaujamosi bendraisiais apskaitos principais nustatytais 1-ajame VSAFAS „Finansinių ataskaitų rinkinio pateikimas“.

10. Tvarkant apskaitą pagal naudojamos apskaitos politikos nuostatas užtikrinama, kad finansinėse ataskaitose pateikiama informacija yra: svarbi vartotojų sprendimams priimti; patikima, nešališka, netendencinga, visais reikšmingais atvejais išsamai.

11. Visos ūkinės operacijos ir įvykiai registruojami sąskaitų plano sąskaitose taikant patvirtintą apskaitos politiką, parengtą pagal VSAFAS reikalavimus atskiroms ūkinėms operacijoms ir įvykiams, finansinių ataskaitų elementams arba straipsniams ir apskaitos procedūroms.

12. ML apskaitos politikos formavimo ir įgyvendinimo nuostatai per ataskaitinį laikotarpį nesikeitė.

13. ML buhalterinę apskaitą tvarko ir finansinių ataskaitų rinkinį sudaro vadovaudamasi Buhalterinės apskaitos įstatymu, Viešojo sektoriaus atskaitomybės įstatymu, VSAFAS, apskaitos politiką, kitais Lietuvos Respublikos teisės aktais, reglamentuojančiais buhalterinę apskaitą.

14. Apskaitai tvarkyti naudojamas kompiuterinės programinės įrangos paketas SAP, kuris sukonfigūruotas taip, kad būtų galima tvarkyti apskaitą remiantis teisės aktų ir apskaitos politikos nuostatų reikalavimais.

15. Nematerialiojo turto apskaitos tvarka nustatyta 13-ajame Viešojo sektoriaus apskaitos ir finansinės atskaitomybės standarte „Nematerialus turtas“, patvirtintame LR finansų ministro 2008

m. liepos 16 d. įsakymu Nr. 1K-238 „Dėl Viešojo sektoriaus apskaitos ir finansinės atskaitomybės 13-ojo standarto patvirtinimo“.

Nematerialusis turtas pirminio pripažinimo metu apskaitoje yra registruojamas įsigijimo savikaina, o jo amortizuojamoji vertė yra nuosekliai paskirstoma per visą nustatytą turto naudingo tarnavimo laiką tiesiogiai proporcingu metodu.

16. Ilgalaikio materialiojo turto apskaitos politika nustatyta 12-ajame Viešojo sektoriaus apskaitos ir finansinės atskaitomybės standarte „Ilgalaikis materialusis turtas“.

Ilgalaikis materialusis turtas pripažįstamas ir registruojamas apskaitoje, jeigu jis atitinka ilgalaikio materialiojo turto sąvoką ir 12-ajame standarte nustatytus ilgalaikio turto pripažinimo kriterijus. Įsigytas ilgalaikis materialusis turtas pirminio pripažinimo momentu apskaitoje registruojamas įsigijimo savikaina. Po pirminio pripažinimo ilgalaikis materialusis turtas finansinėse ataskaitose rodomas įsigijimo savikaina, atėmus sukauptą nusidėvėjimą ir nuvertėjimą, jeigu jis yra.

Ilgalaikio materialiojo turto nusidėvėjimas skaičiuojamas taikant tiesiogiai proporcingą (tiesinį) nusidėvėjimo metodą pagal konkrečius materialiojo turto nusidėvėjimo normatyvus, patvirtintus teisės aktų nustatyta tvarka.

17. Biologinio turto ML neturi.

18. ML turi trumpalaikius ir ilgalaikius finansinius įsipareigojimus. Trumpalaikiai finansiniai įsipareigojimai, kurie pirminio pripažinimo metu įvertinami įsigijimo savikaina. Ilgalaikiai finansiniai įsipareigojimai atsirado priėmus 2015 m. birželio mėn. 30 d. Lietuvos Respublikos įstatymą dėl asmenų, kuriems už darbą apmokama iš valstybės ir savivaldybės biudžeto lėšų, dėl ekonominės krizės neproporcingai sumažinto darbo užmokesčio (atlyginimo) dalies grąžinimo.

19. Atsargų apskaitos metodai ir taisyklės nustatyti 8-ajame Viešojo sektoriaus apskaitos ir finansinės atskaitomybės standarte „Atsargos“, patvirtintame LR finansų ministro 2008 m. birželio 20 d. įsakymu Nr. 1K-220 „Dėl Viešojo sektoriaus apskaitos ir finansinės atskaitomybės 8-ojo standarto patvirtinimo“.

ML atsargas skirsto į medžiagas ir žaliavas, naudojamas atliekant laboratorinius tyrimus, taip pat eksploatacines medžiagas (kuras, atsarginės dalys) ir ūkinį inventorių, kurį naudoja savo veikloje.

Apskaitoje atsargos registruojamos įsigijimo savikaina.

20. ML atidėjinių neturi.

21. Finansavimo sumų apskaitos metodai ir taisyklės nustatyti 20-ajame Viešojo sektoriaus apskaitos ir finansinės atskaitomybės standarte „Finansavimo sumos“, patvirtintame LR finansų ministro 2008 m. birželio 10 d. įsakymu Nr. 1K-205 „Dėl Viešojo sektoriaus apskaitos ir finansinės atskaitomybės 20-ojo standarto patvirtinimo“.

Įstaigoje finansavimo sumos skirstomos į finansavimo sumas nepiniginiam turtui įsigyti ir finansavimo sumas kitoms išlaidoms kompensuoti. Finansavimo sumos pripažįstamos finansavimo pajamomis tais laikotarpiais, kuriais patiriamos su finansavimo sumomis susijusios sąnaudos.

22. Pajamų apskaitos principai, metodai ir taisyklės nustatyti 10-ajame Viešojo sektoriaus apskaitos ir finansinės atskaitomybės standarte „Kitos pajamos“, patvirtintame LR finansų ministro 2008 m. balandžio 28 d. įsakymu Nr. 1K-161 „Dėl Viešojo sektoriaus apskaitos ir finansinės atskaitomybės 10-ojo standarto patvirtinimo“.

Pajamų apskaitai taikomas kaupimo principas. Finansavimo pajamos pripažįstamos tuo pačiu laikotarpiu, kai yra patiriamos su šiomis pajamomis susijusios sąnaudos.

ML apskaitoje registruoja valstybės rinkliavas už laboratorinius tyrimus.

23. Sąnaudų apskaitos principai, metodai ir taisyklės nustatyti 11-ajame Viešojo sektoriaus apskaitos ir atskaitomybės standarte „Sąnaudos“, patvirtintame LR finansų ministro 2008 m. vasario 8 d. įsakymu Nr. 1K-059 „Dėl Viešojo sektoriaus apskaitos ir finansinės atskaitomybės 11-ojo standarto patvirtinimo“. Sąnaudų, susijusių su turtu, finansavimo sumomis ir įsipareigojimais, apskaitos principai nustatyti jų apskaitą reglamentuojančiuose Viešojo sektoriaus apskaitos ir finansinės atskaitomybės standartuose.

Sąnaudos apskaitoje pripažįstamos vadovaujantis kaupimo ir palyginamumo principais tuo ataskaitiniu laikotarpiu, kai uždirbamos su jomis susijusios pajamos, neatsižvelgiant į pinigų išleidimo laiką. Tais atvejais, kai per ataskaitinį laikotarpį padarytų išlaidų neįmanoma tiesiogiai

susieti su tam tikrų pajamų uždirbimu ir jos neduos ekonominės naudos ateinančiais ataskaitiniais laikotarpiais, šios išlaidos pripažįstamos sąnaudomis tą patį laikotarpį, kada buvo patirtos.

Sąnaudos skirstomos į pagrindinės veiklos, kitos veiklos ir finansinės ir investicinės veiklos sąnaudas. Sąnaudų dydis įvertinamas sumokėta arba mokėtina pinigų suma. Jeigu sąnaudos patiriamos anksčiau negu išrašomas jas pagrindžiantis dokumentas, registruojamos sukauptos sąnaudos. Sąnaudų sąskaitos turi būti uždaromos metų pabaigoje perkeliant sąskaitų likučius į sukaupto perviršio ar deficito sąskaitą.

24. Sandorių užsienio valiuta apskaitos principai nustatyti 21-ajame Viešojo sektoriaus apskaitos ir finansinės atskaitomybės standarte „Sandoriai užsienio valiuta“, patvirtintame LR finansų ministro 2008 m. lapkričio 29 d. įsakymu Nr. 1K-229 „Dėl Viešojo sektoriaus apskaitos ir finansinės atskaitomybės 21-ojo standarto patvirtinimo“.

Sandoriai užsienio valiuta pirminio pripažinimo metu registruojami apskaitoje pagal sandorio dieną galiojusį Lietuvos Banko skelbiamą užsienio valiutos kursą. Pelnas ir nuostoliai iš sandorių užsienio valiuta bei iš užsienio valiuta išreikšto turto ir įsipareigojimų likučių perkainojimo dieną yra registruojami finansinės veiklos pajamų ar sąnaudų sąskaitose. Valiutinių straipsnių likučiai perkainojami pagal atskaitinio laikotarpio pabaigos Lietuvos Banko skelbiamą LR piniginių vienetų ir užsienio valiutos santykį.

### III. AIŠKINAMOJO RAŠTO PASTABOS

25. Muitinės laboratorijos teikiama 2015 m. metinę finansinių ataskaitų rinkinį sudaro šios ataskaitos:

25.1. finansinės būklės ataskaita. Prie šios ataskaitos pateikiamos pastabos:

- **pastaba Nr. 1** (P03). Informacija apie ML nematerialiojo turto balansinės vertės pasikeitimą per 2015 m. pateikiama priede Nr. 1. ML nematerialiojo turto, kuris visiškai amortizuotas, tačiau vis dar naudojamas veikloje, įsigijimo savikainą atskaitinio laikotarpio pabaigoje sudaro 2.548,66 Eur (programinė įranga ir licencijos).

- **pastaba Nr. 2** (P04). ML ilgalaikio materialaus turto per atskaitinį laikotarpį, kuris yra visiškai nudėvėtas, tačiau vis dar naudojamas viešojo sektoriaus subjekto veikloje, įsigijimo, pasigaminimo savikaina sudaro – 1.243.790,81 Eur. Apskaičiuota IMT nusidėvėjimo suma per atskaitinį laikotarpį sudaro – 33.255,13 Eur., įsigyto IMT – 226.612,43 Eur (įrenginiai), neatlygintinai gauta IMT už - 6.025,80 Eur. Priedas Nr. 2. ML (davėjas) 2014 m kovo 16 d. sudarė panaudos sutartį su Muitinės departamentu prie LR finansų ministerijos (gavėjas), dėl perduotų negyvenamųjų patalpų, kuri galios dešimt metų nuo sutarties pasirašymo dienos.

- **pastaba Nr. 3** (P05). Ilgalaikį finansinį turtą sudaro – 3.977,60 Eur, finansinis turtas atsirado priėmus 2015 m. birželio 30 d. LR įstatymą dėl asmenų, kuriems už darbą apmokama iš valstybės ir savivaldybės biudžeto lėšų, dėl ekonominės krizės neproporcingai sumažinto darbo užmokesčio (atlyginimo) dalies grąžinimo. Priedas Nr. 3.

- **pastaba Nr. 4** (P08). Informacija apie atsargų judėjimą 2015 m. pateikiama priede Nr. 4. ML per 2015 m. nemokamai gavo atsargų – 9,11 Eur. visos medžiagos ir atsargos yra naudojamos ML pagrindinėje veikloje – prekių mėginių tyrimams ir klasifikavimui.

- **pastaba Nr. 5** (P09). Informacija apie išankstinių apmokėjimų pasiskirstymą pateikiama priede Nr. 5. Išankstinius apmokėjimus ir kitos ateinančių laikotarpių sąnaudos sudaro: kitos ateinančių laikotarpių sąnaudos, tai pastatų ir automobilių draudimo sąnaudos – 1.201,09 Eur ir ateinančių laikotarpių darbo užmokesčio ir socialinio draudimo sąnaudos – 527,98 Eur.

- **pastaba Nr. 6** (P10). Informacija apie per vienerius metus gautinas sumas pateikiama priede Nr. 6. Per vienerius metus sukauptos gautinos sumos sudaro 22.446,89 Eur tai: iš valstybės biudžeto – 22.278,01 Eur (sukauptas atostogų rezervas – 14.538,17 Eur, sukauptos įmokos Sodrai nuo atostogų rezervo – 4.646,86 Eur, kreditinis įsiskolinimas tiekėjams už suteiktas paslaugas – 1.902,84 Eur, ilgalaikių įsipareigojimų dalis nuo neproporcingai sumažinto darbo užmokesčio – 209,35 Eur. ir kitos – 980,79 Eur (gautinos sumos iš Muitinės departamento)). Kitas gautinas sumas sudaro dar negauta iš Muitinės departamento 168,88 Eur suma pagal 2015-12-31 komunalinių ir ryšių išlaidų kompensavimo sąskaitas.

- **pastaba Nr. 7** (P11). Informacija apie pinigus ir pinigų ekvivalentus pateikiama priede Nr.7. ML 2015 m. gruodžio 31 d. pinigų likutis banko sąskaitoje buvo – 478,08 Eur (programos Muitinė 2020).

- **pastaba Nr. 8** (P12). Informacija apie finansavimo sumų pokytį pateikiama priede Nr. 8. Per 2015 m. ML gavo – 520.474,48 Eur iš valstybės biudžeto (Finansų ministerija), kurias panaudojo savo veiklai (finansavimo sumos nepiniginiam turtui įsigyti –239.991,58 Eur ir finansavimo sumos kitoms išlaidoms –280.482,90 Eur). ML dalyvaujant Europos Bendrųjų veiksmų programoje „Muitinė 2020“ per 2015 metus komandiruočių išlaidoms padengti gavo - 13.158,82 Eur finansavimo sumų, kurias panaudojo savo veikloje. Iš kitų šaltinių, kitoms išlaidoms padengti ML gavo 4.391,71 Eur, kurias panaudojo savo veikloje.

Finansavimo sumų likučių informacija pateikiama priede Nr.9.

- **pastaba Nr. 9** (P13). Ilgalaikius finansinius įsipareigojimus sudaro – 3977,60 Eur., šie įsipareigojimai atsirado priėmus 2015 m. birželio 30 d. LR įstatymą dėl asmenų, kuriems už darbą apmokama iš valstybės ir savivaldybės biudžeto lėšų, dėl ekonominės krizės neproporcingai sumažinto darbo užmokesčio (atlyginimo) dalies gražinimo. Priedas Nr.10,11.

- **pastaba Nr. 10** (P17). Informacija apie kai kurias trumpalaikes mokėtinas sumas pateikiama priede Nr. 12,16 Trumpalaikes mokėtinas sumas sudaro: mokėtinas sumos teikėjams – 1.902,84 Eur (teikėjams neapmokėtos 2015 m. gruodžio mėnesio sąskaitos), sukauptos mokėtinos sumos – 20.814,52 Eur, jas sudaro: 19.649,21 Eur sukauptos atostogų ir socialinio draudimo įmokų sąnaudos, 1.165,31 Eur – sukauptos mokėtinos sumos teikėjams (centralizuotai apmokamos iš Muitinės departamento lėšų), 209,35 Eur – ilgalaikių įsipareigojimų einamųjų metų dalis dėl neproporcingai sumažinto darbo užmokesčio.

- **pastaba Nr. 11** (P18). Gryną turtą sudaro sukauptas ankstesnių metų perviršis ir deficitas – 1,03 Eur. Lietuvos Respublikoje nuo 2015 m. sausio 1 d. įvedus eurą visos ML metinės finansinės ataskaitos pateikiamos nacionaline valiuta eurai.

Vadovaujantis 28-ojo VSAFAS „Euro įvedimas“ ir kitų su euro įvedimu Lietuvos Respublikoje susijusių teisės aktų reikalavimais sąskaitų plano sąskaitos likučiai buvo perskaičiuoti pagal dimensijas (valstybės funkciją, finansavimo šaltinį, programą, ekonominės klasifikacijos išlaidų ar pajamų straipsnį), detalias debitorių, kreditorių, ir kiekvieno turto vieneto sumas taip, kad būtų galima nustatyti sąskaitos likutį atitinkančią sumą pagal dvejetainio įrašo sąsajas iki privalomų apskaitos segmentų lygio bendros sumos.

Vykdam aukščiau minėto VSAFAS 9 punkto reikalavimus, sąskaitų plano sąskaitų likučiai FAS sistemoje buvo perskaičiuoti ir perskaičiavimo rezultatai bei koreguojamieji 31 „Sukauptas perviršis ar deficitas“ sąskaitos įrašai buvo registruojami sistemoje sukurtame 2014 m. 16 laikotarpyje. Skirtumas nesusidarė dėl sąskaitų plano likučių, išreikštų litais, perskaičiavimo į eurus, kuris būtų pripažintas ankstesnių metų perviršiu arba deficitu ir parodytas ataskaitinio laikotarpio finansinės būklės ataskaitos eilutėje „Ankstesnių metų perviršis ar deficitas“.

Vadovaujantis 28-ojo VSAFAS 20 punkto reikalavimais 2015 m metinėse finansinėse ataskaitose palyginamieji praėjusio ataskaitinio laikotarpio duomenys išreikšti litais, buvo perskaičiuoti į eurus rankiniu būdu taikant neatšaukiamai nustatytą euro ir lito perskaičiavimo kursą ir apvalinti pagal Nacionalinio euro įvedimo plano IV skyriaus ketvirtajame skirsnyje nustatytas apvalinimo taisykles.

Dėl sąskaitų plano sąskaitų likučių sumų litais perskaičiavimo į eurus pagal dvejetainio įrašo sąsajas, kaip to reikalauja 28-ojo VSAFAS 8 punktas, nereikšmingai nesutampa 2014 m. finansinės būklės ataskaitos stulpelio „Paskutinė ataskaitinio laikotarpio diena“ eilutės su 2015 m. finansinės būklės ataskaitos stulpelio „Paskutinė praėjusio ataskaitinio laikotarpio diena“ eilutėmis. Skirtumai įkelti į 2015 m. metinių finansinių ataskaitų aiškinamojo rašto lentelę „Finansavimo sumos pagal šaltinį, paskirtį ir jų pokyčiai per ataskaitinį laikotarpį“ ir rodomi pergrupavimo eilutėje/stulpelyje, taip, kad neturėtų poveikio 2015 m. sąskaitų apyvartoms.

25.2. veiklos rezultatų ataskaita. Prie šios ataskaitos pateikiamos pastabos:

- **pastaba Nr. 12** (P02). ML 2015 m. pagrindinės veiklos sąnaudos sudarė – 329.079,63 Eur. Informacija apie pagrindinės veiklos sąnaudas už 2015 m. pateikiama priede Nr. 13.

- **pastaba Nr. 13** (P22). Darbo užmokesčio ir socialinio draudimo įmokos per 2015 m. sudarė 223.338,26 Eur. Darbo užmokesčio sąnaudos padidėjo lyginant su praėjusiais finansiniais metais 5.537,60 Eur, dėl darbuotojų kvalifikacijos kėlimo, priemokų už darbo stažą, priedų darbuotojams dirbantiems pagal darbo sutartis.

- **pastaba Nr. 14** (P23). ML per 2015 m. finansinės ir investicinės veiklos rezultatas sudarė 2,51 Lt. Priedas Nr. 14.

- **pastaba Nr. 15** (P21). ML per 2015 m. apskaičiuotų ir pervestinių pagrindinės veiklos kitų pajamų (valstybės rinkliavos už laboratorinius tyrimus) apskaitoje registravo už 6.497,40 Eur. Informacija pareikiama priede Nr. 15.

25.3. pinigų srautų ataskaita.

25.4. grynojo turto pokyčių ataskaita

**PRIDEDAMA:**

Priedas Nr. 1. Nematerialaus turto balansinės vertės pasikeitimas per ataskaitinį laikotarpį, 2 lapai.

Priedas Nr. 2. Ilgalaikio materialaus turto balansinės vertės pasikeitimas per ataskaitinį laikotarpį, 2 lapai.

Priedas Nr. 3 Informacija apie ilgalaikį finansinį turtą, 1 lapas.

Priedas Nr. 4. Atsargų vertės pasikeitimas per ataskaitinį laikotarpį, 1 lapas.

Priedas Nr. 5. Informacija apie išankstinius apmokėjimus, 1 lapas.

Priedas Nr. 6. Informacija apie per vienerius metus gautinas sumas, 1 lapas.

Priedas Nr. 7. Informacija apie pinigus ir pinigų ekvivalentus, 1 lapas.

Priedas Nr. 8. Finansavimo sumos pagal šaltinį, tikslinę paskirtį ir jų pokyčiai per ataskaitinį laikotarpį, 1 lapas.

Priedas Nr. 9. Finansavimo sumų likučiai, 1 lapas.

Priedas Nr.10 Po vienerių metų gautinos sumos pagal grąžinimo laikotarpius ir jų einamųjų metų dalis, 1 lapas.

Priedas Nr. 11 Įsipareigojimų, apskaitoje užregistruotų amortizuota savikaina, pokytis per ataskaitinį laikotarpį, 1 lapas.

Priedas Nr. 12. Informacija apie kai kurias trumpalaikes mokėtinas sumas, 1 lapas.

Priedas Nr. 13. 2015 m. informacija pagal veiklos segmentus, 1 lapas.

Priedas Nr. 14. Finansinės ir investicinės veiklos pajamos ir sąnaudos, 1 lapas.

Priedas Nr. 15 Pagrindinės veiklos kitos pajamos, 1 lapas.


Priedas Nr. 16 Informacija apie įsipareigojimų dalį (įskaitant fin. nuomos (lizingo) įsipareig.) eurais ir užsienio valiutomis, 1 lapas.

Finansų skyriaus viršininkas



Arūnas Bartaška

Rengė:  
Finansų skyriaus  
vyriausioji inspektoriė

  
Rasa Girdenyte  
2016-03-10

(Žemesniojo lygio viešojo sektoriaus subjektų, išskyrus mokesčių fondus ir išteklių fondus, finansinės būklės ataskaitos forma)

**Muitinės laboratorija**

(viešojo sektoriaus subjekto arba viešojo sektoriaus subjektų grupės pavadinimas)  
191800280, Akademijos g. 7 LT-08412, Vilnius

(viešojo sektoriaus subjekto, parengusio finansinės būklės ataskaitą (konsoliduotąją finansinės būklės ataskaitą), kodas, adresas)

**FINANSINĖS BŪKLĖS ATASKAITA  
PAGAL 2015 M. GRUODŽIO 31 D. DUOMENIS**

2016 m. kovo 10 d. Nr. \_\_\_\_  
(data)


*Pateikimo valiuta ir tikslumas: Eurais*

| Eil. Nr.  | Straipsniai   | Pastabos Nr. | Paskutinė ataskaitinio laikotarpio diena | Paskutinė praėjusio ataskaitinio laikotarpio diena |
|-----------|---|--------------|--|--|
| <b>A.</b> | <b>ILGALAIKIS TURTAS</b>  |              | 928 254,34                               | 724 893,65   |
| I.        | Nematerialusis turtas   | P03          | 0,00                                     | 0,00   |
| I.1       | Plėtros darbai  |              |  |  |
| I.2       | Programinė įranga ir jos licencijos                                   |              | 0,00                                     | 0,00   |
| I.3       | Kitas nematerialusis turtas   |              | 0,00                                     | 0,00   |
| I.4       | Nebaigti projektai ir išankstiniai mokėjimai                          |              | 0,00                                     | 0,00   |
| I.5       | Prestižas   |              |  |  |
| II.       | Ilgalaikis materialusis turtas  | P04          | 924 276,74                               | 724 893,65   |
| II.1      | Žemė  |              | 0,00                                     | 0,00   |
| II.2      | Pastatai  |              | 629 331,62                               | 640 021,63   |
| II.3      | Infrastruktūros ir kiti statiniai                                     |              | 1 648,16                                 | 1 798,00   |
| II.4      | Nekilnojamosios kultūros vertybės                                     |              |  |  |
| II.5      | Mašinos ir įrenginiai   |              | 285 318,96                               | 78 709,68  |
| II.6      | Transporto priemonės  |              | 0,00                                     | 1 298,75   |
| II.7      | Kilnojamosios kultūros vertybės                                       |              | 0,00                                     | 0,00   |
| II.8      | Baldai ir biuro įranga  |              | 7 701,95                                 | 2 754,30   |
| II.9      | Kitas ilgalaikis materialusis turtas                                  |              | 276,05                                   | 311,29   |
| II.10     | Nebaigta statyba ir išankstiniai mokėjimai                            |              | 0,00                                     | 0,00   |
| III.      | Ilgalaikis finansinis turtas  | P05          | 3 977,60                                 | 0,00   |
| IV.       | Mineraliniai išteklių ir kitas ilgalaikis turtas                      |              | 0,00                                     | 0,00   |
| <b>B.</b> | <b>BIOLOGINIS TURTAS</b>  |              | 0,00                                     | 0,00   |
| <b>C.</b> | <b>TRUMPALAIKIS TURTAS</b>  |              | 30 128,27                                | 23 482,48  |
| I.        | Atsargos  | P08          | 5 474,23                                 | 2 317,48   |
| I.1       | Strateginės ir neliečiamosios atsargos                                |              | 0,00                                     | 0,00   |
| I.2       | Medžiagos, žaliavos ir ūkinis inventorių                              |              | 5 474,23                                 | 2 317,48   |
| I.3       | Nebaigta gaminti produkcija ir nebaigtos vykdyti sutartys             |              | 0,00                                     | 0,00   |
| I.4       | Pagaminta produkcija, atsargos, skirtos parduoti (perduoti)           |              | 0,00                                     | 0,00   |
| I.5       | Ilgalaikis materialusis ir biologinis turtas, skirtas parduoti        |              | 0,00                                     | 0,00   |
| II.       | Išankstiniai apmokėjimai  | P09          | 1 729,07                                 | 1 026,75   |
| III.      | Per vienus metus gautinos sumos                                       | P10          | 22 446,89                                | 20 138,25  |
| III.1     | Gautinos trumpalaikės finansinės sumos                                |              | 0,00                                     | 0,00   |
| III.2     | Gautini mokesčiai ir socialinės įmokos                                |              | 0,00                                     | 0,00   |
| III.3     | Gautinos finansavimo sumos  |              | 0,00                                     | 0,00   |
| III.4     | Gautinos sumos už turto naudojimą, parduotas prekes, turta, paslaugas |              | 0,00                                     | 0,00   |
| III.5     | Sukauptos gautinos sumos  |              | 22 278,01                                | 19 952,01  |
| III.6     | Kitos gautinos sumos  |              | 168,88                                   | 186,24   |
| IV.       | Trumpalaikės investicijos   |              |  |  |
| V.        | P pinigai ir pinigų ekvivalentai                                      | P11          | 478,08                                   | 0,00   |
|           | <b>IŠ VISO TURTO:</b>   |              | <b>958 382,61</b>                        | <b>748 376,13</b>                                  |
| <b>D.</b> | <b>FINANSAVIMO SUMOS</b>  | P12          | 931 477,27                               | 728 399,66   |
| I.        | Iš valstybės biudžeto   |              | 930 999,19                               | 728 399,66   |
| II.       | Iš savivaldybės biudžeto  |              |  |  |
| III.      | Iš Europos Sąjungos, užsienio valstybių ir tarptautinių organizacijų  |              | 478,08                                   | 0,00   |
| IV.       | Iš kitų šaltinių  |              | 0,00                                     | 0,00   |
| <b>E.</b> | <b>ISIPAREIGOJIMAI</b>  | P17          | 26 904,31                                | 19 975,44  |


| Eil. Nr. | Straipsniai   | Pastabos Nr. | Paskutinė ataskaitinio laikotarpio diena | Paskutinė praėjusio ataskaitinio laikotarpio diena |
|----------|---|--------------|--|--|
| I.       | Ilgalaikiai įsipareigojimai   |              | 3 977,60                                 | 0,00   |
| I.1      | Ilgalaikiai finansiniai įsipareigojimai   |              | 0,00                                     | 0,00   |
| I.2      | Ilgalaikiai atidėjiniai   |              | 0,00                                     | 0,00   |
| I.3      | Kiti ilgalaikiai įsipareigojimai  | P13          | 3 977,60                                 | 0,00   |
| II.      | Trumpalaikiai įsipareigojimai   |              | 22 926,71                                | 19 975,44  |
| II.1     | Ilgalaikių atidėjinių einamųjų metų dalis ir trumpalaikiai atidėjiniai            |              | 0,00                                     | 0,00   |
| II.2     | Ilgalaikių įsipareigojimų einamųjų metų dalis                                     |              | 209,35                                   | 0,00   |
| II.3     | Trumpalaikiai finansiniai įsipareigojimai   |              | 0,00                                     | 0,00   |
| II.4     | Mokėtinos subsidijos, dotacijos ir finansavimo sumos                              |              | 0,00                                     | 0,00   |
| II.5     | Mokėtinos sumos į Europos Sąjungos biudžeta                                       |              |  |  |
| II.6     | Mokėtinos sumos į biudžetus ir fondus   |              | 0,00                                     | 0,00   |
| II.6.1   | Gražintinos finansavimo sumos   |              | 0,00                                     | 0,00   |
| II.6.2   | Kitos mokėtinos sumos biudžetui   |              | 0,00                                     | 0,00   |
| II.7     | Mokėtinos socialinės išmokos  |              | 0,00                                     | 0,00   |
| II.8     | Gražintini mokesčiai, įmokos ir jų permokos                                       |              |  |  |
| II.9     | Tiekėjams mokėtinos sumos   |              | 1 902,84                                 | 2 166,71   |
| II.10    | Su darbo santykiais susiję įsipareigojimai  |              |  | 0,00   |
| II.11    | Sukauptos mokėtinos sumos   |              | 20 814,52                                | 17 808,73  |
| II.12    | Kiti trumpalaikiai įsipareigojimai  |              | 0,00                                     | 0,00   |
| F.       | <b>GRYNASIS TURTAS</b>  | P18          | 1,03                                     | 1,03   |
| I.       | Dalininkų kapitalas   |              |  |  |
| II.      | Rezervai  |              | 0,00                                     | 0,00   |
| II.1     | Tikrosios vertės rezervas   |              | 0,00                                     | 0,00   |
| II.2     | Kiti rezervai   |              | 0,00                                     | 0,00   |
| III.     | Nuosavybės metodo įtaka   |              |  |  |
| IV.      | Sukauptas perviršis ar deficitas  |              | 1,03                                     | 1,03   |
| IV.1     | Einamųjų metų perviršis ar deficitas  |              | 0,00                                     | 0,00   |
| IV.2     | Ankstesnių metų perviršis ar deficitas  |              | 1,03                                     | 1,03   |
| G.       | <b>MAŽUMOS DALIS</b>  |              |  |  |
|          | <b>IS VISO FINANSAVIMO SUMŲ, ĮSIPAREIGOJIMŲ, GRYNŲJO TURTO IR MAŽUMOS DALIES:</b> |              | 958 382,61                               | 748 376,13   |

Direktorė  
(viešojo sektoriaus subjekto vadovas arba jo įgaliotas administracijos vadovas)

Finansų skyriaus viršininkas  
(vyriausiasis buhalteris (buhalteris))

  
(parašas)

Ramutė Neniškienė  
(vardas ir pavardė)

  
(parašas)

Arūnas Bartaška  
(vardas ir pavardė)

(Žemesniojo lygio viešojo sektoriaus subjektų, išskyrus mokesčių fondus ir išteklių fondus,  
veiklos rezultatų ataskaitos forma)

Muitinės laboratorija

(viešojo sektoriaus subjekto arba viešojo sektoriaus subjektų grupės pavadinimas)

191800280, Akademijos g. 7 LT-08412, Vilnius

(viešojo sektoriaus subjekto, parengusio veiklos rezultatų ataskaitą  
arba konsoliduotąją veiklos rezultatų ataskaitą, kodas, adresas)

VEIKLOS REZULTATŲ ATASKAITA

PAGAL 2015 M. GRUODŽIO 31 D. DUOMENIS

2016 m. kovo 10 d. Nr. \_\_\_\_\_  
(data)

Pateikimo valiuta ir tikslumas: Eurais


| Eil. Nr.  | Straipsniai   | Pastabos Nr. | Ataskaitinis laikotarpis | Praėjęs ataskaitinis laikotarpis |
|-----------|---|--------------|--------------------------|----------------------------------|
| <b>A.</b> | <b>PAGRINDINĖS VEIKLOS PAJAMOS</b>  |              | <b>329 082,14</b>        | <b>330 407,87</b>                |
| I.        | FINANSAVIMO PAJAMOS   |              | 329 082,14               | 330 407,87                       |
| I.1.      | Iš valstybės biudžeto   |              | 312 009,69               | 308 191,68                       |
| I.2.      | Iš savivaldybių biudžetų  |              |                          |                                  |
| I.3.      | Iš ES, užsienio valstybių ir tarptautinių organizacijų lėšų                   |              | 12 680,74                | 16 132,32                        |
| I.4.      | Iš kitų finansavimo šaltinių  |              | 4 391,71                 | 6 083,87                         |
| II.       | MOKESČIŲ IR SOCIALINIŲ ĮMOKŲ PAJAMOS  |              |                          |                                  |
| III.      | PAGRINDINĖS VEIKLOS KITOS PAJAMOS   |              | 0,00                     | 0,00                             |
| III.1.    | Pagrindinės veiklos kitos pajamos   | P21          | 6 497,40                 | 5 708,12                         |
| III.2.    | Pervestinių pagrindinės veiklos kitų pajamų suma                              |              | -6 497,40                | -5 708,12                        |
| <b>B.</b> | <b>PAGRINDINĖS VEIKLOS ŠAUNAUDOS</b>  | <b>P02</b>   | <b>-329 079,63</b>       | <b>-330 407,81</b>               |
| I.        | DARBO UŽMOKESČIO IR SOCIALINIO DRAUDIMO                                       | P22          | -223 338,26              | -217 800,66                      |
| II.       | NUSIDĖVĖJIMO IR AMORTIZACIJOS   |              | -33 255,13               | -29 628,52                       |
| III.      | KOMUNALINIŲ PASLAUGŲ IR RYŠIŲ   |              | -21 202,63               | -23 498,79                       |
| IV.       | KOMANDIRUOČIŲ   |              | -17 895,50               | -21 373,09                       |
| V.        | TRANSPORTO  |              | -967,44                  | -1 569,51                        |
| VI.       | KVALIFIKACIJOS KĖLIMO   |              | -154,40                  | -758,89                          |
| VII.      | PAPRASTOJO REMONTO IR EKSPLOATAVIMO   |              | -15 087,69               | -16 352,77                       |
| VIII.     | NUVERTĖJIMO IR NURASYTŲ SUMŲ  |              | 0,00                     | 0,00                             |
| IX.       | SUNAUDOTŲ IR PARDUOTŲ ATSARGŲ SAVIKAINA                                       |              | -9 479,64                | -13 556,82                       |
| X.        | SOCIALINIŲ ĮSMOKŲ   |              | 0,00                     | 0,00                             |
| XI.       | NUOMOS  |              | 0,00                     | 0,00                             |
| XII.      | FINANSAVIMO   |              | 0,00                     | 0,00                             |
| XIII.     | KITŲ PASLAUGŲ   |              | -6 518,94                | -5 868,76                        |
| XIV.      | KITOS   |              | -1 180,00                | 0,00                             |
| XIV.1     | Veiklos mokesčių sąnaudos   |              | 0,00                     | 0,00                             |
| XIV.2     | Pagrindinės veiklos kitos sąnaudos  |              | -1 180,00                | 0,00                             |
| <b>C.</b> | <b>PAGRINDINĖS VEIKLOS PERVIRŠIS AR DEFICITAS</b>                             |              | <b>2,51</b>              | <b>0,04</b>                      |
| <b>D.</b> | <b>KITOS VEIKLOS REZULTATAS</b>   |              | <b>0,00</b>              | <b>0,00</b>                      |
| I.        | KITOS VEIKLOS PAJAMOS   |              | 0,00                     | 0,00                             |
| II.       | PERVESTINOS Į BIUDŽETĄ KITOS VEIKLOS PAJAMOS                                  |              | 0,00                     | 0,00                             |
| III.      | KITOS VEIKLOS ŠAUNAUDOS   |              | 0,00                     | 0,00                             |
| <b>E.</b> | <b>FINANSINĖS IR INVESTICINĖS VEIKLOS REZULTATAS</b>                          | <b>P23</b>   | <b>-2,51</b>             | <b>-0,04</b>                     |
| <b>F.</b> | <b>APSKAITOS POLITIKOS KEITIMO IR ESMINIŲ APSKAITOS KLAIIDŲ TAISYMO ĮTAKA</b> |              | <b>0,00</b>              | <b>0,00</b>                      |
| <b>G.</b> | <b>PELNO MOKESTIS</b>   |              |                          |                                  |
| <b>H.</b> | <b>GRYNASIS PERVIRŠIS AR DEFICITAS PRIES NUOSAVYBĖS METODO ĮTAKA</b>          |              | <b>0,00</b>              | <b>0,00</b>                      |
| <b>I.</b> | <b>NUOSAVYBĖS METODO ĮTAKA</b>  |              |                          |                                  |
| <b>J.</b> | <b>GRYNASIS PERVIRŠIS AR DEFICITAS</b>  |              | <b>0,00</b>              | <b>0,00</b>                      |
| I.        | TENKANTIS KONTROLIUOJANČIAJAM SUBJEKTUI                                       |              |                          |                                  |
| II.       | TENKANTIS MAŽUMOS DALIAI  |              |                          |                                  |

Direktorė  
(viešojo sektoriaus subjekto vadovas arba jo įgaliotas administracijos vadovas)

Finansų skyriaus viršininkas  
(vyriausiasis buhalteris (buhalteris))

  
(parašas)

Ramutė Neniškienė  
(vardas ir pavardė)

  
(parašas)

Arūnas Bartaška  
(vardas ir pavardė)



(Grynojo turto pokyčių ataskaitos forma)  
**Muitinės laboratorija**

(viešojo sektoriaus subjekto arba viešojo sektoriaus subjektų grupės pavadinimas)

**191800280, Akademijos g. 7, Vilnius**

(viešojo sektoriaus subjekto, parengusio grynojo turto pokyčių ataskaitą arba konsoliduotąjį grynojo turto pokyčių ataskaitą, kodas, adresas)

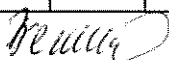
**GRYNOJO TURTO POKYČIŲ ATASKAITA\***  
**PAGAL 2015 M.GRUODŽIO 31 D. DUOMENIS**

2016-03-10 Nr. \_\_\_\_\_  
(data)

*Pateikimo valiuta ir tikslumas: eurai arba tūkstančiais eurų*


| Eil.<br>Nr. | Straipsniai  | Pasta-<br>bos Nr. | Tenka kontroliuojančiam subjektui |                                 |                    |                               |   | Iš viso | Mažu-<br>mos dalis |
|-------------|--|-------------------|-----------------------------------|---------------------------------|--------------------|-------------------------------|---|---------|--------------------|
|             |  |                   | Dalininkų<br>kapitalas            | Tikrosios<br>vertės<br>rezervos | Kiti rezer-<br>vai | Nuosavybės<br>metodo<br>įtaka | Sukauptas<br>perviršis ar<br>deficitas<br>prieš<br>nuosavybės<br>metodo įtaką |         |                    |
| 1           | 2  | 3                 | 4                                 | 5                               | 6                  | 7                             | 8   | 9       | 10                 |
| 1.          | Likutis 2013 m. gruodžio 31 d.                                     |                   |                                   |                                 |                    |                               | 1,03  | 1,03    |                    |
| 2.          | Perimto ilgalaikio turto iš kito viešojo sektoriaus subjekto įtaka |                   | X                                 |                                 | X                  |                               |   |         |                    |
| 3.          | Perduoto arba parduoto ilgalaikio turto kitam subjektui įtaka      |                   | X                                 |                                 | X                  |                               |   |         |                    |
| 4.          | Kitos rezervų padidėjimo (sumažėjimo) sumos                        |                   | X                                 |                                 |                    | X                             |   |         |                    |
| 5.          | Kiti sudaryti rezervai   |                   | X                                 | X                               |                    | X                             |   |         |                    |
| 6.          | Kiti panaudoti rezervai  |                   | X                                 | X                               |                    | X                             |   |         |                    |
| 7.          | Dalininkų (nuosavo) kapitalo padidėjimo (sumažėjimo) sumos         |                   |                                   | X                               | X                  | X                             |   |         |                    |
| 8.          | Ataskaitinio laikotarpio grynasis perviršis ar deficitas           |                   | X                                 | X                               | X                  |                               |   |         |                    |
| 9.          | Likutis 2014 m. gruodžio 31 d.                                     |                   |                                   |                                 |                    |                               | 1,03  | 1,03    |                    |
| 10.         | Perimto ilgalaikio turto iš kito viešojo sektoriaus subjekto įtaka |                   | X                                 |                                 | X                  |                               |   |         |                    |
| 11.         | Perduoto arba parduoto ilgalaikio turto kitam subjektui įtaka      |                   | X                                 |                                 | X                  |                               |   |         |                    |
| 12.         | Kitos rezervų padidėjimo (sumažėjimo) sumos                        |                   | X                                 |                                 |                    | X                             |   |         |                    |
| 13.         | Kiti sudaryti rezervai   |                   | X                                 | X                               |                    | X                             |   |         |                    |
| 14.         | Kiti panaudoti rezervai  |                   | X                                 | X                               |                    | X                             |   |         |                    |
| 15.         | Dalininkų (nuosavo) kapitalo padidėjimo (sumažėjimo) sumos         |                   |                                   | X                               | X                  |                               |   |         |                    |
| 16.         | Ataskaitinio laikotarpio grynasis perviršis ar deficitas           |                   | X                                 | X                               | X                  |                               | 0,00  | 0,00    |                    |
| 17.         | Likutis 2015 m. gruodžio 31 d.                                     |                   |                                   |                                 |                    |                               | 1,03  | 1,03    |                    |

Direktorė  
(teisės aktais įpareigoto pasirašyti asmens pareigų pavadinimas)

  
(parašas)

Ramutė Nemiškienė  
(vardas ir pavardė)

Finansų skyriaus viršininkas  
(vyriausiasis buhalteris (buhalteris))

  
(parašas)

Arūnas Bartaška  
(vardas ir pavardė)

\*Pažymėti ataskaitos laukai nepildomi.

(Žemesniojo lygio viešojo sektoriaus subjektų, išskyrus mokesčių fondus ir išteklių fondus, pinigų srautų ataskaitos forma)

Muitinės laboratorija

(viešojo sektoriaus subjekto arba viešojo sektoriaus subjektų grupės pavadinimas)

191800280, Akademijos g. 7, LT - 08412, Vilnius

(viešojo sektoriaus subjekto, parengusio pinigų srautų ataskaitą (konsoliduotąją pinigų srautų ataskaitą), kodas, adresas)

**PINIGŲ SRAUTŲ ATASKAITA  
PAGAL 2015 M.GRUODŽIO 31D. DUOMENIS**

2016 m. kovo 10 d. Nr. \_\_\_\_\_  
(data)


Pateikimo valiuta ir tikslumas: eurai arba tūkstančiais eurų

| Eil. Nr.  | Straipsniai   | Pastabos Nr. | Ataskaitinis laikotarpis    |                               |             | Praėjęs ataskaitinis laikotarpis |                               |             |
|-----------|---|--------------|-----------------------------|-------------------------------|-------------|----------------------------------|-------------------------------|-------------|
|           |   |              | Tiesioginiai pinigų srautai | Netiesioginiai pinigų srautai | Iš viso     | Tiesioginiai pinigų srautai      | Netiesioginiai pinigų srautai | Iš viso     |
| 1         | 2   | 3            | 4                           | 5                             | 6           | 7                                | 8                             | 9           |
| <b>A.</b> | <b>PAGRINDINĖS VEIKLOS PINIGŲ SRAUTAI</b>                             |              | 478,08                      | 2,51                          | 480,59      |                                  |                               |             |
| I.        | Įplaukos  |              | 165 262,90                  | 124 095,32                    | 289 358,22  | 148 919,01                       | 126 593,74                    | 275 512,75  |
| I.1.      | Finansavimo sumos kitoms išlaidoms ir atsargoms:                      |              | 163 990,44                  | 124 095,32                    | 288 085,76  | 147 708,98                       | 126 593,74                    | 274 302,72  |
| I.1.1.    | Iš valstybės biudžeto   |              | 157 600,87                  | 124 095,32                    | 281 696,19  | 139 183,86                       | 126 593,74                    | 265 777,60  |
| I.1.2.    | Iš savivaldybės biudžeto  |              |                             |                               |             |                                  |                               |             |
| I.1.3.    | Iš ES, užsienio valstybių ir tarptautinių organizacijų                |              | 6 389,57                    | 0,00                          | 6 389,57    | 7 964,55                         | 0,00                          | 7 964,55    |
| I.1.4.    | Iš kitų šaltinių  |              |                             |                               |             | 560,57                           | 0,00                          | 560,57      |
| I.2.      | Iš mokesčių   |              |                             |                               |             |                                  |                               |             |
| I.3.      | Iš socialinių įmokų   |              |                             |                               |             |                                  |                               |             |
| I.4.      | Už suteiktas paslaugas iš pirkėjų                                     |              |                             |                               |             |                                  |                               |             |
| I.5.      | Už suteiktas paslaugas iš biudžeto                                    |              |                             |                               |             |                                  |                               |             |
| I.6.      | Gautos palūkanos  |              |                             |                               |             |                                  |                               |             |
| I.7.      | Kitos įplaukos  |              | 1 272,46                    | 0,00                          | 1 272,46    | 1 210,03                         | 0,00                          | 1 210,03    |
| II.       | Pervestos lėšos   |              | -18 203,78                  | 0,00                          | -18 203,78  | -1 760,68                        | 0,00                          | -1 760,68   |
| II.1.     | I valstybės biudžetą  |              | -18 203,78                  | 0,00                          | -18 203,78  | -1 707,41                        | 0,00                          | -1 707,41   |
| II.2.     | I savivaldybių biudžetus  |              |                             |                               |             |                                  |                               |             |
| II.3.     | ES, užsienio valstybėms ir tarptautinėms organizacijoms               |              |                             |                               |             |                                  |                               |             |
| II.4.     | I kitus išteklių fondus   |              |                             |                               |             |                                  |                               |             |
| II.5.     | Viešojo sektoriaus subjektams   |              |                             |                               |             | -53,27                           | 0,00                          | -53,27      |
| II.6.     | Kitiems subjektams  |              |                             |                               |             |                                  |                               |             |
| III.      | Išmokos   | P02          | -146 581,04                 | -124 092,81                   | -270 673,85 | -147 158,34                      | -126 593,74                   | -273 752,08 |
| III.1.    | Darbo užmokesčio ir socialinio draudimo                               |              | -137 949,99                 | -78 601,80                    | -216 551,79 | -137 437,00                      | -79 330,18                    | -216 767,18 |
| III.2.    | Komunalinių paslaugų ir ryšių   |              |                             | -10 396,31                    | -10 396,31  | -8,37                            | -9 946,99                     | -9 955,36   |
| III.3.    | Komandiruočių   |              | -6 400,96                   | 0,00                          | -6 400,96   | -9 563,52                        | 0,00                          | -9 563,52   |
| III.4.    | Transporto  |              |                             |                               |             | -12,16                           | -330,79                       | -342,95     |
| III.5.    | Kvalifikacijos kėlimo   |              |                             |                               |             |                                  |                               |             |
| III.6.    | Paprastojo remonto ir eksploatavimo                                   |              |                             | -15 159,45                    | -15 159,45  |                                  | -16 473,20                    | -16 473,20  |
| III.7.    | Atsargų įsigijimo   |              |                             | -11 616,77                    | -11 616,77  |                                  | -12 033,16                    | -12 033,16  |
| III.8.    | Socialinių išmokų   |              |                             |                               |             |                                  |                               |             |
| III.9.    | Nuomos  |              |                             |                               |             |                                  |                               |             |
| III.10.   | Kitų paslaugų įsigijimo   |              | -1 290,09                   | -8 078,48                     | -9 368,57   | -137,29                          | -8 479,42                     | -8 616,71   |
| III.11.   | Sumokėtos palūkanos   |              |                             |                               |             |                                  |                               |             |
| III.12.   | Kitos išmokos   |              | -940,00                     | -240,00                       | -1 180,00   |                                  |                               |             |
| <b>B.</b> | <b>INVESTICINĖS VEIKLOS PINIGŲ SRAUTAI</b>                            |              |                             | -226 612,43                   | -226 612,43 |                                  | -40 333,92                    | -40 333,92  |
| I.        | Ilgalaikio turto (išskyrus finansinį) ir biologinio turto įsigijimas  |              |                             | -226 612,43                   | -226 612,43 |                                  | -40 333,92                    | -40 333,92  |
| II.       | Ilgalaikio turto (išskyrus finansinį) ir biologinio turto perleidimas |              |                             |                               |             |                                  |                               |             |
| III.      | Ilgalaikio finansinio turto įsigijimas                                |              |                             |                               |             |                                  |                               |             |
| IV.       | Ilgalaikio finansinio turto perleidimas                               |              |                             |                               |             |                                  |                               |             |
| V.        | Terminuotųjų indėlių (padidėjimas) sumažėjimas                        |              |                             |                               |             |                                  |                               |             |
| VI.       | Kiti investicinės veiklos pinigų srautai                              |              |                             |                               |             |                                  |                               |             |
| <b>C.</b> | <b>FINANSINĖS VEIKLOS PINIGŲ SRAUTAI</b>                              |              |                             | 226 609,92                    | 226 609,92  |                                  | 40 333,92                     | 40 333,92   |
| I.        | Įplaukos iš gautų paskolų   |              |                             |                               |             |                                  |                               |             |
| II.       | Gautų paskolų grąžinimas  |              |                             |                               |             |                                  |                               |             |
| III.      | Finansinės nuomos (lizingo) įsipareigojimų apmokėjimas                |              |                             |                               |             |                                  |                               |             |

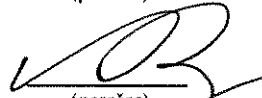
| Eil. Nr. | Straipsniai  | Pastabos Nr. | Ataskaitinis laikotarpis    |                               |            | Praėjęs ataskaitinis laikotarpis |                               |           |
|----------|--|--------------|-----------------------------|-------------------------------|------------|----------------------------------|-------------------------------|-----------|
|          |  |              | Tiesioginiai pinigų srautai | Netiesioginiai pinigų srautai | Iš viso    | Tiesioginiai pinigų srautai      | Netiesioginiai pinigų srautai | Iš viso   |
| 1        | 2  | 3            | 4                           | 5                             | 6          | 7                                | 8                             | 9         |
| IV.      | Gautos finansavimo sumos ilgalaikiam ir biologiniam turtui įsigyti:                |              |                             | 226 612,43                    | 226 612,43 |                                  | 40 333,92                     | 40 333,92 |
| IV.1     | Iš valstybės biudžeto  |              |                             | 226 612,43                    | 226 612,43 |                                  | 40 333,92                     | 40 333,92 |
| IV.2     | Iš savivaldybės biudžeto   |              |                             |                               |            |                                  |                               |           |
| IV.3     | Iš ES, užsienio valstybių ir tarptautinių organizacijų                             |              |                             |                               |            |                                  |                               |           |
| IV.4     | Iš kitų šaltinių   |              |                             |                               |            |                                  |                               |           |
| V.       | Gražintos ir perduotos finansavimo sumos ilgalaikiam ir biologiniam turtui įsigyti |              |                             |                               |            |                                  |                               |           |
| VI.      | Gauti dividendai   |              |                             |                               |            |                                  |                               |           |
| VII.     | Kiti finansinės veiklos pinigų srautai   |              |                             | -2,51                         | -2,51      |                                  |                               |           |
| D.       | <b>VALIUTOS KURSŲ PASIKEITIMO ĮTAKA PINIGŲ IR PINIGŲ EKVIVALENTŲ LIKUČIUI</b>      |              |                             |                               |            |                                  |                               |           |
|          | Pinigų ir pinigų ekvivalentų padidėjimas (sumažėjimas)                             |              | 478,08                      |                               | 478,08     | 0,00                             |                               | 0,00      |
|          | Pinigai ir pinigų ekvivalentai ataskaitinio laikotarpio pradžioje                  |              |                             |                               |            |                                  |                               |           |
|          | Pinigai ir pinigų ekvivalentai ataskaitinio laikotarpio pabaigoje                  |              | 478,08                      |                               | 478,08     | 0,00                             |                               | 0,00      |

Direktorė  
(viešojo sektoriaus subjekto vadovas arba jo įgaliotas administracijos vadovas)

Finansų skyriaus viršininkas  
(vyriausiasis buhalteris (buhalteris))

  
(parašas)

Ramutė Neniškienė  
(vardas ir pavardė)

  
(parašas)

Arūnas Bartaška  
(vardas ir pavardė)