



# MUITINĖS LEIDIMŲ SISTEMOS KLIENTO PORTALAS (MLS VP)

NAUDOTOJO VADOVAS



## TURINYS

Lentelės .....	3
Paveikslėliai .....	3
Bendroji dalis .....	4
Dokumento paskirtis .....	4
Trumpas pristatymas .....	4
MLS VP tikslai .....	4
MLS VP funkcijos .....	4
Sistemos naudotojai .....	4
Terminų žodynelis .....	5
Veiklos procesas .....	7
Darbo pradžia .....	9
Prisijungimas prie MLS VP .....	9
Darbo aplinka .....	11
Atsijungimas iš MLS VP .....	11
Darbas MLS VP .....	12
Laukai .....	12
Prašymai .....	14
Prašymų paieška .....	14
Prašymo/leidimo pranešimų peržiūra .....	14
Pranešimų paieška .....	15
Pranešimo peržiūra .....	15
Elektroninių pranešimų sąrašas .....	16
Išdavimo procesas .....	17
Prašymo kūrimas .....	17
Naujas prašymas .....	18
Bendrieji prašymo formos laukai .....	18
Specifiniai prašymo formos laukai .....	19
Prašymo tikrinimas .....	24
Prašymo Išsaugojimas .....	25
Prašymo pateikimas .....	25
Veiksmai su prašymu .....	25
Atšaukti prašymą .....	25
Pateikti papildomą arba pagrindžiančią informaciją .....	26
Išduoti leidimai .....	27
Išduotų leidimų paieška .....	27
Veiksmai su išduotais leidimais .....	27



Atsisiųsti leidimo PDF .....	28
------------------------------	----

#### LENTELĖS

Lentelė 1 Terminų žodynelis.....	5
Lentelė 2 Naudotojų teisės .....	9
Lentelė 3 Laukų sąrašas .....	12
Lentelė 4 Elektroninių pranešimų sąrašas .....	16

#### PAVEIKSLĖLIAI

Paslaugų gavėjo pasirinkimo langas .....	10
Įspėjamųjų pranešimų lentelė.....	11
Portalo lango antraštė .....	11
Pateiktų prašymų paieškos langas .....	14
Pranešimų paieškos langas .....	15
Naujų prašymų langas .....	25
Išduotų dokumentų paieškos langas .....	27



## BENDROJI DALIS

### DOKUMENTO PASKIRTIS

Muitinės leidimų sistemos kliento portalo (MLS VP) naudotojo vadovas skirtas supažindinti asmenis (išorinius naudotojus) su Muitinės leidimų sistemos (MLS) funkcionalumu teikiant prašymus muitinės leidimams gauti bei su šių leidimų suteikimu susijusių duomenų valdymu.

### TRUMPAS PRISTATYMAS

**Muitinės leidimų sistema (MLS)** - tai informacinė sistema, skirta asmenų prašymų suteikti muitinės leidimą, pateikiamų elektroninėmis duomenų apdorojimo priemonėmis, nagrinėjimui, sprendimų dėl muitinės leidimų suteikimo priėmimui.

MLS sudaro dvi dalys:

- Muitinės leidimų sistema (MLS)
- Muitinės leidimų sistemos kliento portalas (MLS VP)

**Muitinės leidimų sistemos kliento portalas (MLS VP)** - Lietuvos Respublikos muitinės užsakymu sukurta programinė įranga, skirta elektroninės informacijos mainams tarp išorinio naudotojo ir muitinės.

MLS VP portale išoriniams naudotojams pateikiamas paslaugų rinkinys, kurio apimtis priklauso nuo išoriniam naudotojui suteiktų vartotojo teisių. Išorinio naudotojo autentifikavimas ir autorizavimo informacijos, t. y. vartotojo teisių, nustatymas prisijungimo metu atliekami Bendro naudotojų valdymo portalo (BAP) priemonėmis.

---

### MLS VP TIKSLAI

Pagrindinis MLS VP tikslas yra automatizuoti ir palengvinti muitinės leidimų gavimo procesus išoriniam naudotojui, registruotam muitinės elektroninių paslaugų gavėju (toliau - išorinis naudotojas).

---

### MLS VP FUNKCIJOS

MLS VP išorinis naudotojas gali:

- užpildyti prašymo formą ir ją pateikti muitinei ,
- pateikti prašomą papildomą informaciją arba papildomą informaciją, susijusią su galimybe pasinaudoti teise būti išklausytam,
- atšaukti pateiktą ir nagrinėjamą prašymą,
- ieškoti ir peržiūrėti informaciją apie savo pateiktus prašymus ir išduotus leidimus,
- pateikti prašymus leidimo būsenai keisti,
- ieškoti ir peržiūrėti pranešimus, susijusius su pateiktais prašymais ir išduotais leidimais.

---

### SISTEMOS NAUDOTOJAI

MLS VP naudotojai yra registruoti muitinės elektroninių paslaugų gavėjai, pageidaujantys gauti MLS priemonėmis suteikiamus muitinės leidimus.



TERMINŲ ŽODYNĖLIS

Lentelė 1 Terminų žodynelis

Trumpinys/Terminas	Aprašymas	Aprašymas angliškai
ARN	Prašymo registracijos numeris	Application registration number
AUN	Muitinės leidimo registracijos numeris	Customs authorisation registration number
BAP	Bendro naudotojų valdymo portalas	
EORI	Ekonominės veiklos vykdytojo registracijos ir identifikavimo kodas - Sąjungos muitų teritorijoje unikalus identifikavimo kodas, kurį muitinė suteikia ekonominės veiklos vykdytojui ar kitam asmeniui, įregistruodama jį muitinės reikmėms	'Economic Operators Registration and Identification number' (EORI number) means an identification number, unique in the customs territory of the Union, assigned by a customs authority to an economic operator or to another person in order to register him for customs purposes
Išoriniai naudotojai, naudotojai	Pareiškėjai ir muitinės leidimų turėtojai	Applicant and Authorisations holder
GUI	Grafinė naudotojo sąsaja	Graphical user interface
LRN	Pareiškėjo prašymui suteiktas unikalus numeris	Applicant's application has been assigned a unique number
MLS	Muitinės leidimų sistema	<b>Customs Authorisations System</b>
MLS VP	Muitinės leidimų sistemos kliento portalas	Customs Authorization System Client Portal
XML	W3C rekomenduojama bendros paskirties duomenų struktūrų bei jų turinio aprašomoji kalba	Extensible Markup Language
Pareiškėjas	Asmuo, MLS priemonėmis pateikęs prašymą suteikti muitinės leidimą	Applicant
Leidimo turėtojas	Asmuo, kurio vardu MLS priemonėmis yra suteiktas muitinės leidimas	Authorisations holder
Elektroninis pranešimas	Struktūrizuota elektroninė (tekstinė) informacija, kurią sudaro duomenys, naudojami informacijos mainams MLS	
Veiklos profilis	Muitinės elektroninių paslaugų gavėjui suteiktos teisės atlikti veiksmus muitinės	



## Lietuvos Respublikos muitinė Muitinės leidimų sistemos portalas (MLS VP)

	informacinėje sistemoje, kurios priemonėmis teikiama muitinės elektroninė paslauga	
<b>AEOC</b>	Leidimas naudotis įgaliotojo ekonominės veiklos vykdytojo statusu (muitinės formalumų supaprastinimas)	Authorisations for the status of Authorised Economic Operator - Customs simplifications
<b>AEOF</b>	Leidimas naudotis įgaliotojo ekonominės veiklos vykdytojo statusu (muitinės formalumų supaprastinimas/saugumas ir sauga)	Authorisations for the status of Authorised Economic Operator - Customs simplifications/Security and safety



## VEIKLOS PROCESAS

Pareiškėjas, pageidaujantis gauti muitinės leidimą, kompetentingai muitinės įstaigai pateikia elektroninį prašymą (elektroninis pranešimas MXXX015A), jame nuroydamas prašymui suteiktą unikalų numerį (LRN) ir atitinkamo prašymo duomenis bei elektronines su prašymu susijusių dokumentų kopijas. MLS atlieka gauto elektroninio prašymo automatinę patikrą, po kurios prašymas pateikiamas tolimesniam nagrinėjimui ir sprendimo priėmimui arba yra atmetamas dėl funkcinių ar techninių klaidų (elektroninis pranešimas MU016A):

- netinkama elektroninio pranešimo struktūra, nurodytas EORI kodas neegzistuoja, prašymas pateiktas muitinės įstaigai, kurios kompetencijai nepriskirtas prašomo leidimo suteikimas,
- nurodyta neegzistuojanti klasifikatoriaus reikšmė,
- LRN numeris nėra unikalus.



**Priklausomai nuo prašymo tipo, gali būti atliekamos papildomos automatinės patikros.**

Muitinė, gavusi pareiškėjo pateiktą prašymą, priima sprendimą, kuriuo:

- nustačiusi, kad pateiktas prašymas atitinka visas prašymo priėmimo sąlygas, prašymą priima ir apie tai informuoja pareiškėją (elektroninis pranešimas MU098A), arba
- nustačiusi, kad prašyme pateikta ne visa reikalaujama informacija, kreipiasi į pareiškėją, prašydama pateikti trūkstamą informaciją ir (arba) dokumentus (elektroninis pranešimas MU030A) (šis funkcionalumas nenumatytas REG prašymui), arba
- nustačiusi, kad pateiktas prašymas neatitinka prašymo priėmimo sąlygų, prašymo nepriima ir apie tai informuoja pareiškėją (elektroninis pranešimas MU016A).

Priėmimo metu prašymui suteikiamas registracijos numerį - ARN, kuris nurodomas elektroniniame pranešime, kuriuo pareiškėjas informuojamas apie prašymo priėmimą.

Pateiktą prašymą pareiškėjas gali atšaukti (elektroninis pranešimas MU014A) tiek po pateikimo, tiek ir po to, kai prašymas yra priimtas (registruotas) ir nagrinėjamas, kol muitinė nėra priėmusi sprendimo dėl prašomo muitinės leidimo suteikimo.

Muitinė, kuriai pateiktas prašymas, gali pakeisti muitinės įstaigą, kuri nagrinės prašymą ir suteiks leidimą (elektroninis pranešimas MU095A). Toks pakeitimas yra galimas po prašymo pateikimo ir po to, kai prašymas yra priimtas (registruotas) ir nagrinėjamas, kol nėra priimtas sprendimas dėl leidimo suteikimo.



**Šis funkcionalumas nenumatytas REG prašymui.**

Prašymo nagrinėjimo metu muitinė gali pakartotinai kreiptis į pareiškėją, prašydama pateikti papildomą informaciją ir (arba) dokumentus (elektroninis pranešimas MU030A).



**Šis funkcionalumas nenumatytas REG prašymui.**

Muitinė, išnagrinėjusi prašymą, priima sprendimą, kuriuo:

- prašymą tenkina ir suteikia leidimą (elektroninis pranešimas MXXX029A), arba
- prašymo netenkina (elektroninis pranešimas MU026A) ir,
- jeigu tai numatyta atitinkamo leidimo suteikimo taisyklėse, informuoja pareiškėją apie numatomą priimti jam nepalankų sprendimą (elektroninis pranešimas MU060A). Šiuo atveju pareiškėjas gali pateikti savo nuomonę dėl numatomo sprendimo (elektroninis pranešimas MU061A). Muitinė, įvertinusi pareiškėjo išdėstytus motyvus arba pasibaigus terminui, per kurį pareiškėjas turėjo išsakyti savo nuomonę dėl sprendimo, priima sprendimą, kurį ketino priimti, arba ketinimų atsisako.



## Lietuvos Respublikos muitinė Muitinės leidimų sistemos portalas (MLS VP)

Muitinei priėmus palankų sprendimą, leidimui suteikiamas registracijos numeris - AUN, kuris nurodomas elektroniniame pranešime, kuriuo pareiškėjas informuojamas apie leidimo suteikimą.

MLS priemonėmis muitinės elektroninių paslaugų naudotojai gali pateikti prašymus muitinės leidimams gauti:

- Prašymą Identifikavimo kodą asmeniui, teikiančiam atstovavimo muitinėje paslaugas LT teritorijoje, suteikiančiam leidimui (kodas - 9PK);
- Prašymą Leidimui pripažinti negaliojančia priimtą muitinės ir reeksporto deklaraciją (kodas - 9DN);
- Prašymą Leidimui taisyti priimtą muitinės ir reeksporto deklaraciją (kodas - 9DT);
- Prašymą Leidimui tikrinti prekes, deklaruotas MDAS, ne muitinės patalpose nustatytu (nenustatytu) muitinės posto darbo laiku (kodas - 9DV);
- Prašymą Leidimui išduoti kelių transporto priemonių, skirtų kroviniams gabenti su muitinės plombomis, tinkamumo liudijimą (kodas - 9TL);
- Prašymą Leidimui registruoti asmenį Muitinės prievolinkų registre (EORI) (kodas - REG);
- Prašymą Leidimui prekių turėtojui patikrinti muitinės prižiūrimas prekes ir (arba) imti jų pavyzdžius (mėginius) (kodas - 9AP);
- Prašymą Leidimui laikinai saugoti prekes šių prekių turėtojo pageidaujamoje vietoje (kodas - 9LV).

Jeigu tai numatyta atitinkamo leidimo suteikimo taisyklėse, leidimo turėtojo prašymu suteiktas leidimas gali būti:

- atšauktas;
- sustabdytas leidimo galiojimas, atšauktas leidimo galiojimo sustabdymas, pratęstas leidimo galiojimo sustabdymo terminas;
- pratęstas leidimo galiojimo terminas.





## Lietuvos Respublikos munitinė Muitinės leidimų sistemos portalas (MLS VP)

### DARBO PRADŽIA

Asmenys, pageidaujantys gauti munitinės elektroninę paslaugą „Prašymų suteikti munitinės leidimus Munitinės leidimų sistemos priemonėmis teikimas ir su jų suteikimu susijusių duomenų valdymas“, privalo BAP priemonėmis adresu <https://bap.lrmuitine.lt>, vadovaujantis Munitinės departamento prie Lietuvos Respublikos finansų ministerijos generalinio direktoriaus 2017 m. kovo 24 d. įsakymu Nr. 1B-234 patvirtintomis Munitinės elektroninių paslaugų teikimo taisyklėmis, užsiregistruoti munitinės elektroninių paslaugų gavėjais.

Munitinės elektroninių paslaugų naudotojai BAP priemonėmis identifikuojami munitinės išduotu ir BAP registruotu skaitmeniniu sertifikatu arba Elektroninių valdžios vartų priemonėmis, suteikiančiomis galimybę jo tapatybę patvirtinti per išorines sistemas, naudojant asmens tapatybės kortelę su integruotu kvalifikuotu skaitmeniniu sertifikatu, komercinių bankų internetinės bankininkystės sistemas, asmeninį kvalifikuotą skaitmeninį sertifikatą arba mobilųjį parašą.

Munitinės elektroninių paslaugų naudotojai MLS kliento portalą (MLS VP) gali pasiekti adresu <https://mls.lrmuitine.lt>.

### PRISIJUNGIMAS PRIE MLS VP

MLS paslaugos naudotojas gauna veiklos profilyje numatytas teises naudotis paslaugomis:

Lentelė 2 Naudotojų teisės

Veiklos profilis	Suteikiamos teisės
MLS_READ	Duomenų peržiūra
MLS_MANAGE	Duomenų peržiūra, įvedimas ir informacijos teikimas
MLS_EORI	EORI duomenų peržiūra, įvedimas ir informacijos teikimas

Munitinės elektroninių paslaugų gavėjas gali įgalioti kitą munitinės elektroninių paslaugų gavėją jį atstovauti MLS, BAP priemonėmis užregistruodamas delegavimo sutartį. Delegavimo sutartyje turėtų būti pažymėtos suteikiamos MLS teisės.

Registruoti munitinės elektroninių paslaugų naudotojai prisijungia prie MLS VP šia žingsnių seka:

1. Naršyklės adreso juostoje įveskite Munitinės leidimų sistemos klientų portalą (MLS VP) adresą: <https://mls.lrmuitine.lt>;
2. Pasirinkite funkciją „Prisijungti“;
3. Interneto naršyklė nukreips į Bendro naudotojų valdymo portalą (BAP) <https://bap.lrmuitine.lt> (Jei naudotojas prie BAP jau prisijungęs ir sesija yra aktyvi iš anksčiau, pakartotiniai tapatybės patvirtinti nebereikia ir tęsiama nuo 6 žingsnio) ;
4. Pasirinkite prisijungimo būdą:
  - 4.1. Munitinės išduotas sertifikatas arba;
  - 4.2. Elektroninės valdžios vartai: pasirinkite tikslinę grupę „Gyventojas“ tapatybės patvirtinimui naudojant savo, kaip fizinio asmens, elektroninės bankininkystės ar elektroninio parašo duomenis;
5. BAP patikrins, ar sėkmingai patvirtinta tapatybė;
6. BAP nustačius teises „Prašymų suteikti munitinės leidimus Munitinės leidimų sistemos priemonėmis teikimas ir su jų suteikimu susijusių duomenų valdymo“ paslaugai gauti, būsite automatiškai nukreipti atgal į MLS VP portalą;
7. Jums bus rodomas langas su galimais atstovauti paslaugų gavėjais:



TAISYKLĖS NAUDOTOJO VADOVAS LR munitinės svetainė LT ATSIJUNGTI Kreiptis į administratorių

Lietuvos Respublikos munitinė  
Muitinės leidimų sistema (MLS)

Naudotojas  
VLS2 Test2  
R408579074747655

Paslaugų gavėjas  
VLS2 Test2  
30102030002 Keisti paslaugų gavėją >

Ispėjimai Išdavimo procesas Pateikti prašymai Išduoti dokumentai Pranešimų paieška Naujas prašymas

## Šiuo metu atstovaujantis


### Paieška

Pavadinimas/Vardas pavardė	Pareiškėjas		Muitinės tarpininkas			
	Kodas	Kodo tipas	Pavadinimas	Kodas	Kodo tipas	Veiksmai
UAB TRANS TT	LTT12345678	EORI				Pasirinkti >
UAB TRANS AA	LTT12345677	EORI	UAB Tarpininkas XX	LTT12345675	EORI	Pasirinkti >
UAB Mano AAA	LTT12345676	EORI	UAB Tarpininkas XX	LTT12345675	EORI	Pasirinkti >
VLS2 Test1	30102030001	AK	Tarpininkas YY	LTT12345674	EORI	Pasirinkti >
VLS2 Test2	30102030002	AK				Pasirinkti >
UAB Tarpininkas XX	LTT12345675	EORI				Pasirinkti >
UAB Tarpininkas YY	LTT12345674	EORI				Pasirinkti >

© Muitinės departamentas prie Lietuvos Respublikos finansų ministerijos. Biudžetinė įstaiga. A. Jakšto g. 1, LT-01105 Vilnius, el. p. [muitine@lrmuitine.lt](mailto:muitine@lrmuitine.lt). Duomenys kaupiami ir saugomi Juridinių asmenų registre, kodas 188656838

### 1 Paslaugų gavėjo pasirinkimo langas

8. Pasirinkite atstovaujamą paslaugų gavėją;
9. Jūs sėkmingai prisijungė prie MLS VP.

 Visos MLS paslaugos (išskyrus prašymą Leidimui registruoti asmenį Muitinės prievolinkų registre (EORI) (kodas - REG) teikiamos tik muitinės elektroninių paslaugų gavėjams, turintiems EORI kodą ir EORI kodą nurodžiusiems muitinės elektroninių paslaugų gavėjo paskyroje (BAP portale).



# Lietuvos Respublikos muitinė Muitinės leidimų sistemos portalas (MLS VP)

## DARBO APLINKA

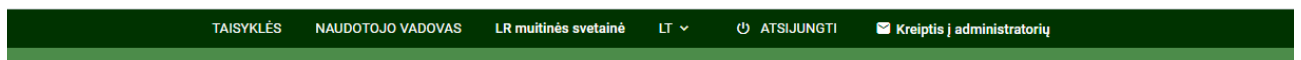
Sėkmingai prie MLS VP prisijungusiems išoriniams naudotojams pateikiamas pradinis langas, kuriame pateikiamas naujausių pranešimų sąrašas.

Išėjimo data	LRN	Pranešimo tipas	AUN	ARN
2021-05-25 10:00	LT1599120282105241000017	MU098A		21LTPR4000P9LV00010
2021-05-24 17:05	LT1599120282105241000017	M9LV015A		
2021-05-24 16:30	LT1599120282105211000014	MU050A	21LTPR4000L9AP00025	
2021-05-24 16:29	LT1599120282105211000014	M9AP029A	21LTPR4000L9AP00025	21LTPR4000P9AP00029
2021-05-24 16:19	LT1599120282105241000016	MU026A		21LTKA1000P9LV00304
2021-05-24 16:12	LT1599120282105241000016	MU035A		21LTKA1000P9LV00304
2021-05-24 16:10	LT1599120282105241000016	MU030A		21LTKA1000P9LV00304
2021-05-24 16:05	LT1599120282105241000016	MU098A		21LTKA1000P9LV00304
2021-05-24 16:04	LT1599120282105241000016	M9LV015A		
2021-05-24 15:26	LT1599120282105241000015	M9LV029A	21LTKA1000L9LV00110	21LTKA1000P9LV00299

## 2 Išėjimų pranešimų lentelė

## ATSIJUNGIMAS IŠ MLS VP

Norėdami atsijungti iš sistemos, lango antraštėje paspauskite mygtuką „Atsijungti“.



## 3 Portalo lango antraštė

Atsijungus iš sistemos, sistema pateiks naudotojo prisijungimo langą.



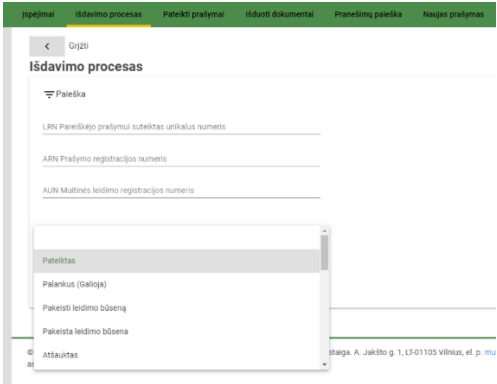
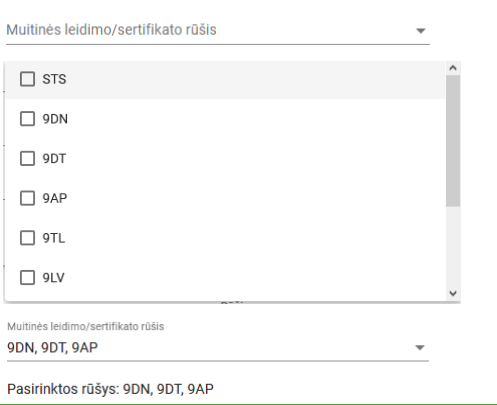
## DARBAS MLS VP

Pradėdami darbą su sistema, susipažinkite su šiame skyriuje pateikiama informacija.

## LAUKAI

MLS VP yra naudojami šie laukų tipai.

Lentelė 3 Laukų sąrašas

Vaizdas	Aprašymas
	<p>Pasirinkimo laukas, kai galimas vienos reikšmės pasirinkimas.</p> <p>Pasirinkus norimą reikšmę, ji atvaizduojama pasirinkimo laukelyje.</p>
	<p>Pasirinkimo laukas, kai galimas kelių reikšmių pasirinkimas.</p> <p>Pasirinkus norimas reikšmes, t. y. pažymėjus žymos laukelius prie norimų reikšmių, jos atvaizduojama pasirinkimo laukelyje bei po laukeliu.</p>



## Lietuvos Respublikos maitinė Maitinės leidimų sistemos portalas (MLS VP)

GRD 2020 ▾ < >

P A T K Pn Š S

GRD

	1	2	3	4	5	6
7	8	9	10	11	12	13
14	15	16	17	18	19	20
21	22	23	24	25	26	27
28	29	30	31			

Datos laukas

Paspaudus kalendoriaus piktogramą (📅) yra pateikiamas kalendorius datai pasirinkti



## PRAŠYMAI

Prašymas gali būti pateiktas muitinės įstaigai, kurios kompetencijai yra priskirta priimti sprendimą dėl leidimo suteikimo. Muitinės įstaigų kompetenciją nustatyta Muitinės įstaigų klasifikatoriuje, patvirtintame Muitinės departamento prie Lietuvos Respublikos finansų ministerijos generalinio direktoriaus 2009 m. birželio 25 d. įsakymu Nr. 1B-351 „Dėl Muitinės įstaigų klasifikatoriaus patvirtinimo“

## PRAŠYMŲ PAIEŠKA

Prašymų paiešką naudotojas gali atlikti meniu pasirinkęs „Pateikti prašymai“. Norėdamas atlikti paiešką naudotojas privalo pasirinkti bent vieną paieškos kriterijų.

Įspėjimai Išdavimo procesas Pateikti prašymai Išduoti dokumentai Pranešimų paieška Naujas prašymas

< Grįžti

### Pateikti prašymai

☰ Prašymų paieška

LRN Pareiškėjo prašymui suteiktas unikalus numeris

Paslaugos rūšis

Rasti leidimo keitimo prašymus

Prašymo data (nuo)  Prašymo data (iki)

NUSTATYTI IŠ NAUJO RASTI PRAŠYMĄ

© Muitinės departamentas prie Lietuvos Respublikos finansų ministerijos. Bludžetinė įstaiga. A. Jakišo g. 1, LT-01105 Vilnius, el. p. [muitine@lrmuitine.lt](mailto:muitine@lrmuitine.lt). Duomenys kaupiami ir saugomi Juridinių asmenų registre, kodas 188656838

### 4 Pateiktų prašymų paieškos langas

Prašymų paiešką galima atlikti pagal šiuos kriterijus:

- LRN - tekstinis laukas
- Paslaugos rūšis - vienos reikšmės pasirinkimo laukas
- Paslaugos rūšis - vienos reikšmės pasirinkimo laukas
- Prašymo data (nuo)
- Prašymo data (iki)

Pažymėjus laukelį „Rasti leidimo keitimo prašymus“ prašymų paieška pateiks prašymus, kurie buvo pateikti leidimų būsenai keisti.

Pateiktame paieškos rezultatų sąrašė, paspaudus rodyklės žymą, prašymus galima rūšiuoti, sąrašą galima atsispausdinti.

## PRAŠYMO/LEIDIMO PRANEŠIMŲ PERŽIŪRA



Norėdamas peržiūrėti konkretų prašymo/leidimo pranešimą prie pasirinkto pranešimo naudotojas turi paspausti \*\*\* Atidarius pranešimą galima atlikti šiuos veiksmus:

- Peržiūrėti pranešimų/leidimų istoriją: nuoroda





## Lietuvos Respublikos muitinė Muitinės leidimų sistemos portalas (MLS VP)

- Grįžti į prašymų sąrašą: nuoroda 
- Peržiūrėti leidimo išdavimo proceso eigą: nuoroda 

### PRANEŠIMŲ PAIEŠKA

Pranešimų paiešką naudotojas gali atlikti meniu pasirinkęs „Pranešimų paieška“. Norėdamas atlikti paiešką naudotojas privalo pasirinkti bent vieną paieškos kriterijų.

© Muitinės departamentas prie Lietuvos Respublikos finansų ministerijos. Biudžetinė įstaiga. A. Jakšto g. 1, LT-01105 Vilnius, el. p. [muitine@lrmuitine.lt](mailto:muitine@lrmuitine.lt). Duomenys kaupiami ir saugomi Juridinių asmenų registre, kodas 188656838


#### 5 Pranešimų paieškos langas

Pranešimų paiešką galima atlikti pagal šiuos kriterijus:

- Pranešimo numeris - tekstinis laukas
- LRN - tekstinis laukas
- ARN - tekstinis laukas
- AUN - tekstinis laukas
- Išdavimo data (nuo)
- Išdavimo data (iki)
- Paslaugos rūšis - vienos reikšmės pasirinkimo laukas

Pateiktame paieškos rezultatų sąrašė, paspaudus rodyklės žymą, pranešimus galima rūšiuoti, sąrašą galima atsispausdinti.

### PRANEŠIMO PERŽIŪRA


Norėdami peržiūrėti konkretų pranešimą prie pasirinkto pranešimo paspauskite 




## Lietuvos Respublikos muitinė Muitinės leidimų sistemos portalas (MLS VP)

Atsidarę pranešimą galite atlikti veiksmus:

atsispausdinti pranešimą: [nuoroda](#) 

išsaugoti pranešimą: [nuoroda](#) 

Norėdami grįžti į pranešimų sąrašą paspauskite [nuorodą](#) 

### ELEKTRONINIŲ PRANEŠIMŲ SĄRAŠAS

Lentelė 4 Elektroninių pranešimų sąrašas

Kodas	Pavadinimas
<b>M9AP015A</b>	Prašymas suteikti leidimą prekių turėtojui patikrinti muitinės prižiūrimas prekes ir (arba) imti jų pavyzdžius (mėginius)
<b>M9AP029A</b>	Leidimas prekių turėtojui patikrinti muitinės prižiūrimas prekes ir (arba) imti jų pavyzdžius (mėginius).
<b>M9DN015A</b>	Prašymas suteikti leidimą pripažinti negaliojančia priimtą muitinės ir reeksporto deklaraciją
<b>M9DN029A</b>	Leidimas pripažinti negaliojančia priimtą muitinės ir reeksporto deklaraciją
<b>M9DT015A</b>	Prašymas suteikti leidimą taisyti priimtą muitinės ir reeksporto deklaraciją
<b>M9DT029A</b>	Leidimas taisyti priimtą muitinės ir reeksporto deklaraciją
<b>M9DV015A</b>	Prašymas tikrinti prekes, deklaruotas MDAS, ne muitinės patalpose nustatytu (nenustatytu) muitinės posto darbo laiku
<b>M9DV029A</b>	Leidimas tikrinti prekes, deklaruotas MDAS, ne muitinės patalpose nustatytu (nenustatytu) muitinės posto darbo laiku
<b>M9LV015A</b>	Prašymas suteikti leidimą laikinai saugoti prekes šių prekių turėtojo pageidaujamoje vietoje
<b>M9LV029A</b>	Leidimas laikinai saugoti prekes šių prekių turėtojo pageidaujamoje vietoje
<b>M9PK015A</b>	Prašymas suteikti identifikavimo kodą asmeniui, teikiančiam atstovavimo muitinėje paslaugas LT teritorijoje
<b>M9PK029A</b>	Identifikavimo kodą asmeniui, teikiančiam atstovavimo muitinėje paslaugas LT teritorijoje, suteikiantis leidimas
<b>M9TL015A</b>	Prašymas išduoti kelių transporto priemonių, skirtų kroviniams gabenti su muitinės plombomis, tinkamumo liudijimą
<b>M9TL029A</b>	Leidimas išduoti kelių transporto priemonių, skirtų kroviniams gabenti su muitinės plombomis, tinkamumo liudijimą
<b>MREG015A</b>	Prašymas registruoti asmenį muitinės prievolinkų registre (EORI)





<b>MREG029A</b>	Leidimas registruoti asmenį muitinės prievolinkų registre (EORI)
<b>MSTS015A</b>	Prašymas keisti leidimo būseną
<b>MU009A</b>	Prašymo atšaukimo patvirtinimas
<b>MU014A</b>	Atšaukti prašymą
<b>MU016A</b>	Prašymas nepriimtas
<b>MU026A</b>	Sprendimas nesuteikti leidimo
<b>MU030A</b>	Prašymas pateikti papildomą informaciją
<b>MU035A</b>	Papildomos informacijos pateikimas
<b>MU050A</b>	Leidimas baigė galioti
<b>MU060A</b>	Pranešimas apie teisę būti išklausytam
<b>MU061A</b>	Informacijos pateikimas pasinaudojus teise būti išklausytam
<b>MU070A</b>	Pranešimas apie teisę būti išklausytam (po Muitinės inicijuoto veiksmo)
<b>MU071A</b>	Informacijos pateikimas pasinaudojus teise būti išklausytam (po Muitinės inicijuoto veiksmo)
<b>MU095A</b>	Pakeista nagrinėjanti muitinės įstaiga
<b>MU096A</b>	Baigėsi informacijos pateikimo laikas
<b>MU098A</b>	Prašymas suteikti leidimą priimtas
<b>S9PK029A</b>	Leidimo būseną pakeista
<b>S9TL029A</b>	Leidimo būseną pakeista
<b>SREG029A</b>	Leidimo būseną pakeista
<b>ESB906</b>	Pranešimo perduoti gavėjui nepavyko
<b>INFO118A</b>	Informacinis pranešimas

#### IŠDAVIMO PROCESAS

Meniu pasirinkęs „Išdavimo procesas“ ir nurodęs LRN arba ARN, arba AUN numerį naudotojas gali peržiūrėti informaciją apie paskutinį gautą pranešimą.

#### PRAŠYMO KŪRIMAS

Išorinis naudotojas, turintis veiklos profilio MLS\_MANAGE teises, meniu pasirinkęs „Naujas prašymas“ gali sukurti prašymą pageidaujama leidimui gauti arba, jeigu tai nurodyta atitinkamo leidimo suteikimo taisyklėse, prašymą suteikto leidimo būsenai pakeisti.

Išoriniai naudotojai, neturintys EORI kodo (veiklos profilis MLS\_EORI) gali tik kurti prašymą Leidimui registruoti asmenį Muitinės prievolinkų registre (EORI) (REG) gauti.

Prašymą galima kurti dviem būdais:

- Pildant pasirinktą prašymo formą;
- Importuojant prašymo XML.

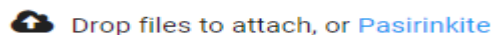


## NAUJAS PRAŠYMAS

Prašymą galima kurti pasirinkto prašymo kortelėje paspaudus mygtuką „Naujas“. Atveriamą prašymo redagavimo formą, kurioje galima pildyti duomenis.

Prašymas pildomas lietuvių kalba.

Duomenų laukų, pažymėtų žvaigždute (\*) pildymas yra privalomas.



Prašymo formoje paspaudus nuorodą galima prie prašymo pridėti elektronines dokumentų kopijas, kurių dydis negali viršyti 5 MB kiekvienai pridedamai dokumento kopijai.



**Siųsti suarchyvuotų failų - nenumatyta.**

+ PRIDĖTI

Jeigu prie duomenų lauko (duomenų grupės) pateikiama nuoroda, paspaudus šią nuorodą atveriamas naujas šio duomenų lauko (duomenų grupės) langas, kuriame pareiškėjas gali pateikti informaciją apie kitus nurodyto duomenų lauko (duomenų grupės) objektus (antrą, trečią prekę, dokumentą, transporto priemonę ir t. t.).

## BENDRIEJI PRAŠYMO FORMOS LAUKAI

Duomenų lauke „**Muitinės įstaiga**“ reikia nurodyti munitinės įstaigą, kurios kompetencijai yra priskirta priimti sprendimą dėl leidimo, kurį suteikti prašoma, suteikimo. Muitinės įstaigų kompetenciją nustatyta Muitinės įstaigų klasifikatoriuje, patvirtintame Muitinės departamento prie Lietuvos Respublikos finansų ministerijos generalinio direktoriaus 2009 m. birželio 25 d. įsakymu Nr. 1B-351 „Dėl Muitinės įstaigų klasifikatoriaus patvirtinimo“.

Duomenų lauke „**Specifinė informacija (Asmens suteiktas prašymui numeris (LRN))**“ turi būti nurodomas pareiškėjo prašymui suteiktas unikalus registracijos numeris, kuriuo bus identifikuojamas prašymas, arba pareiškėjas gali naudoti sistemos sugeneruotą numerį.

Duomenų grupėje „**Pareiškėjas**“ turi būti nurodomi pareiškėjo ekonominės veiklos vykdytojo registracijos ir identifikavimo kodas (toliau - EORI kodas), pavadinimas/vardas, pavardė, adresas ir bent vienas iš šių duomenų: telefono numeris arba el. pašto adresas. Sistema automatiškai įkelia pasirinkto munitinės elektroninių paslaugų gavėjo (šiuo atveju - pareiškėjo) duomenis iš munitinės elektroninių paslaugų gavėjo paskyros, tačiau, jeigu užpildyti ne visi nurodytos duomenų grupės laukai, kurių pildymas privalomas, pareiškėjas turi nurodyti nepateiktus duomenis.

Teikiant prašymą REG leidimui gauti, duomenų grupėje „**Pareiškėjas**“ turi būti nurodytas pareiškėjo pavadinimas/vardas, pavardė, adresas ir bent vienas iš šių duomenų: telefono numeris arba el. pašto adresas.“

Jeigu pareiškėjas prašymą teikia per atstovą munitinėje (muitinės tarpininką), turi būti pildoma duomenų grupė „**Atstovas munitinėje (Muitinės tarpininkas)**“. Šioje duomenų grupėje nurodomi atstovo munitinėje EORI kodas, pavadinimas/vardas, pavardė, adresas ir bent vienas iš šių duomenų: telefono numeris arba el. pašto adresas. Sistema automatiškai įkelia pasirinkto munitinės elektroninių paslaugų gavėjo (šiuo atveju - atstovo munitinėje) duomenis iš munitinės elektroninių paslaugų gavėjo paskyros, tačiau, jeigu užpildyti ne visi nurodytos duomenų grupės laukai, kurių pildymas privalomas, pareiškėjas turi nurodyti nepateiktus duomenis.



## Lietuvos Respublikos maitinė Maitinės leidimų sistemos portalas (MLS VP)

Duomenų grupėje **„Asmuo ryšiams su maitine“** nurodomi asmens, atsakingo už ryšių su maitine leidimo suteikimo klausimais palaikymą, vardas, pavardė, adresas ir bent vienas iš šių duomenų: telefono numeris arba el. pašto adresas. MLS VP automatiškai įkelia prie sistemos prisijungusio konkretaus fizinio asmens duomenis.

Duomenų lauke **„Prašymo motyvai“** pareiškėjas turi nurodyti priežastis dėl kurių prašo atitinkamo leidimo ir trumpai aprašyti visas aplinkybes, kurios gali turėti įtakos sprendimo dėl leidimo suteikimo priėmimui.

Duomenų grupėje **„Dokumentai. Pateikiami dokumentai“** pareiškėjas turi nurodyti informaciją apie prašymą papildančius dokumentus. Pateikiant šią informaciją turi būti nurodytas keturženklis dokumento kodas, jo numeris ir išdavimo ar surašymo data. Dokumentų kodų sąrašas pateikiamas Lietuvos Respublikos integruoto tarifo (toliau - LITAR) interneto svetainėje (<https://litarweb.lrmaitine.lt>). Taip pat, šioje duomenų grupėje galima pridėti elektroninę nurodyto dokumento kopiją.

Duomenų grupėje **„Dokumentai. Priedai“** pareiškėjas gali pridėti elektronines kopijas, kuriose būtų pateikiama papildoma informacija, kuri jo nuomone yra reikšminga maitinei priimant sprendimą dėl leidimo suteikimo: schemas, nuotraukas, dokumentus, kuriems nėra suteiktas keturženklis dokumento kodas. Pridedant elektroninę kopiją reikia nurodyti jos pavadinimą.

Duomenų lauke **„Papildoma informacija“** pareiškėjas gali išdėstyti papildomą informaciją (motyvus ar aplinkybes), kuri pareiškėjo nuomone yra svarbi maitinei priimant sprendimą dėl leidimo suteikimo.



**Kai kurių nurodytų duomenų laukų atitinkamuose prašymuose gali nebūti.**

### SPECIFINIAI PRAŠYMO FORMOS LAUKAI

#### REG:

Duomenų grupės **„Pareiškėjas“**:

- lauke „Regionas“ pažymima regiono vieta, kurioje įsisteigęs pareiškėjas;
- lauke „Asmens tipas“ nurodomas asmens tipo kodas iš Asmens tipų klasifikatoriaus;
- lauke „Buveinės/gyvenamosios vietos adresas“ nurodomas tikslus vietos, kurioje yra asmens buveinės arba gyvenamosios vietos adresas;
- lauke „Šalis (Europos sąjunga)“ nurodoma Europos Sąjungos valstybė narė, kurioje pareiškėjas įsisteigęs (kai lauke „Regionas“ pasirenkama reikšmė „Europos Sąjunga (ne Lietuva)“);
- lauke „Šalis (kita)“ nurodoma šalis, kurioje pareiškėjo įsisteigęs (kai lauke „Regionas“ pasirenkama reikšmė „Kita“);
- lauke „Įsteigimas ES valstybėje“ pasirenkama reikšmė „0 NE“, jeigu pareiškėjas nėra įsisteigęs Sąjungos muitų teritorijoje, arba „1 TAIP“, jeigu pareiškėjas yra įsisteigęs Sąjungos muitų teritorijoje (kai lauke „Regionas“ pasirenkama reikšmė „Kita“).

Duomenų laukuose **„Teisinis statusas“** nurodoma teisinė forma, nurodyta teisinę registraciją patvirtinančiame dokumente (pvz., AB, UAB ir pan.). Kai prašymą teikia fizinis asmuo - nurodoma „Fizinis asmuo“.

Duomenų lauke **„Įsisteigimo/gimimo data“** nurodoma asmens, išskyrus fizinį asmenį, įsteigimo data. Kai prašymą teikia fizinis asmuo - nurodoma šio asmens gimimo data. Įsteigimo data negali būti vėlesnė, nei prašymo pateikimo data.

Duomenų lauke **„Pagrindinės ekonominės veiklos kodas“** pasirenkama 4-ių ženklų reikšmė arba reikšmės iš pateikto klasifikatoriaus.



## Lietuvos Respublikos muitinė Muitinės leidimų sistemos portalas (MLS VP)

Duomenų laukas „Sutinku, kad man suteiktas EORI kodas ir prašymo laukuose "Pareiškėjo pavadinimas/vardas, pavardė", "Buveinės/gyvenamosios vietos adresas" nurodyta informacija būtų skelbiama viešai“ - jeigu pareiškėjas sutinka paminėtą informaciją skelbti viešai, jis turi pažymėti šį lauką.

Duomenų grupės **„Identifikavimo numeris“** laukų grupės **„PVM kodas“**:

- lauke „PVM mokėtojo kodas“ nurodomas šalyje, kurioje pareiškėjas įsteigtas, jam suteiktas ir (arba) kitoje Europos Sąjungos valstybėje (-ėse) narėje (-ėse) jam suteiktas (jei toks suteiktas) PVM mokėtojo kodas (-ai);
- lauke „Dviraidis šalies kodas“ nurodomas šalies, suteikusios PVM kodą, kodas iš klasifikatoriaus.

Duomenų grupės **„Identifikavimo numeris“** laukų grupės **„Mokesčių mokėtojo kodas“**:

- lauke „Mokesčių mokėtojo kodas“ nurodomas užsienio valstybės atstovybei Lietuvos Respublikoje suteiktas mokesčių mokėtojo identifikacinis numeris (kai lauke „Regionas“ pasirenkama reikšmė „Lietuva“) arba pareiškėjui (kai lauke „Regionas“ pasirenkama kita, nei „Lietuva“ reikšmė) jo šalyje suteiktas mokesčių mokėtojo kodas;
- lauke „Dviraidis šalies kodas“ nurodomas šalies, suteikusios mokesčių mokėtojo kodą, kodas iš klasifikatoriaus.

Duomenų grupės **„Identifikavimo numeris“** laukų grupės **„Teisinė registracija“**:

- lauke „Teisinės registracijos kodas“ nurodomas teisinės registracijos kodas, nurodytas teisinės registracijos dokumente (kai pareiškėjas nėra fizinis asmuo) arba, kai pareiškėjas yra fizinis asmuo, asmens kodas (kai lauke „Regionas“ pasirenkama reikšmė „Lietuva“ arba „Europos Sąjunga (ne Lietuva)“), arba asmenį identifikuojančio dokumento (paso arba kelionės dokumento) numeris (kai lauke „Regionas“ pasirenkama reikšmė „Kita“);
- lauke „Dviraidis šalies kodas“ nurodomas šalies, suteikusios teisinės registracijos kodą, kodas iš klasifikatoriaus.

Duomenų grupės **„Identifikavimo numeris“** visose laukų grupėse esantis laukelis „Pagrindinis“ turi būti pažymėtas ties:

- lauku „Teisinės registracijos kodas“ - kai lauke „Regionas“ pasirenkama reikšmė „Lietuva“ arba „Kita“;
- bet kuriuo vienu iš užpildytų laukų „PVM mokėtojo kodas“, „Mokesčių mokėtojo kodas“ arba „Teisinės registracijos kodas“ - kai lauke „Regionas“ pasirenkama reikšmė „Europos Sąjunga (ne Lietuva)“.

Duomenų grupės **„Trečioje šalyje registruotam asmeniui suteiktas identifikavimo kodas (-ai)“** (pildoma, kai lauke „Regionas“ pasirenkama reikšmė „Kita“):

- lauke „Identifikavimo kodas“ nurodomas pareiškėjo šalies kompetentingos institucijos suteiktas identifikavimo kodas (-ai) (pvz., TIR procedūros vykdytojo kodas ir pan.);
- lauke „Dviraidis šalies kodas“ nurodomas šalies, suteikusios identifikavimo kodą, kodas iš klasifikatoriaus.

Duomenų grupės **„RB/CB/NVP duomenys“** (pildomi, kai lauke „Regionas“ pasirenkama reikšmė „Kita“ ir lauke „Įsteigimas ES valstybėje“ pasirenkama reikšmė „1 TAIP“):

- lauke „Registracijos kodas“ nurodomas pareiškėjo registruotos buveinės, centrinės būstinės arba nuolatinio verslo padalinio teisinės registracijos kodas ES valstybėje narėje;



## Lietuvos Respublikos muitinė Muitinės leidimų sistemos portalas (MLS VP)

- lauke „Registracijos data“ nurodoma pareiškėjo registruotos buveinės, centrinės būstinės arba nuolatinio verslo padalinio ES valstybėje narėje įregistravimo data (registracijos data negali būti vėlesnė, nei prašymo pateikimo data);
- lauke „Pavadinimas“ nurodomas pareiškėjo registruotos buveinės, centrinės būstinės arba nuolatinio verslo padalinio ES valstybėje narėje pavadinimas;
- lauke „Adresas“ nurodomas pareiškėjo registruotos buveinės, centrinės būstinės arba nuolatinio verslo padalinio ES valstybėje narėje adresas;
- lauke „Pašto kodas“ nurodomas pareiškėjo registruotos buveinės, centrinės būstinės arba nuolatinio verslo padalinio ES valstybėje narėje pašto kodas;
- lauke „Miestas“ nurodomas miestas ES valstybėje narėje, kuriame yra pareiškėjo registruota buveinė, centrinė būstinė arba nuolatinis verslo padalinys;
- lauke „Įsteigimo ES valstybė narė“ nurodoma ES valstybė narė, kurioje yra pareiškėjo registruota buveinė, centrinė būstinė arba nuolatinis verslo padalinys.

### 9PK:

Pareiškėjas šio prašymo negali teikti per atstovą muitinėje (muitinės tarpininką) (duomenų grupės „Atstovas muitinėje (Muitinės tarpininkas)“ prašyme nėra), t. y. teisės muitinės elektroninėms paslaugoms gauti negali būti deleguotos kitam paslaugų naudotoju registruotam asmeniui.

Duomenų grupės **„Pareiškėjas“** lauke „Asmens tipas“ nurodomas asmens tipo kodas iš Asmens tipų klasifikatoriaus.

Pažymėdamas atitinkamą laukelį pareiškėjas turi pareikšti savo sutikimą/nesutikimą, kad jo duomenys būtų skelbiami leidimo turėtojų sąraše.

### 9DN:

Duomenų grupėje **„Naikinama deklaracija“** turi būti nurodoma priimtos muitinės ir reeksporto deklaracijos, kurią prašoma pripažinti negaliojančia numeris (MRN) ir įregistravimo muitinėje data bei priežastys, dėl kurių prašoma pripažinti negaliojančia priimtą muitinės ir reeksporto deklaraciją.

### 9DT:

Duomenų grupėje **„Taisoma deklaracija“** turi būti nurodyta:

- muitinės arba reeksporto deklaracijos, kurią prašoma taisyti numeris (MRN), deklaracijos įregistravimo muitinėje data;
- prekės eilės numeris, jeigu duomenų elementas yra iš prekės dalies;
- buvusi muitinės arba reeksporto deklaracijos duomenų elemento reikšmė ir nauja reikšmė;
- motyvuotos priežastys, dėl kurių prašoma taisyti muitinės arba reeksporto deklaraciją.

### 9TL:

Duomenų lauke **„Duomenys“** nurodomos prašymo teikimo priežastys, ankstesnio tinkamumo liudijimo numeris arba priežastis, kodėl nepateiktas ankstesnis tinkamumo liudijimo numeris.

Duomenų grupėje **„Transporto priemonė“** nurodoma:

- transporto priemonės registracijos numeris (iš Registracijos pažymėjimo A laukelio);
- transporto priemonės tipas (iš Registracijos pažymėjimo laukelių J+J.1 +J.2);
- transporto priemonės identifikacinis numeris (VIN) (iš Registracijos pažymėjimo E laukelio);
- transporto priemonės prekinis ženklas (gamykla gamintoja) (iš Registracijos pažymėjimo laukelių D.1+D.3)



## Lietuvos Respublikos muitinė Muitinės leidimų sistemos portalas (MLS VP)

- informacija apie transporto priemonės svorius (iš Registracijos pažymėjimo laukelių G., F.1., ir F.4.);
- informacija apie transporto priemonės savininką (naudotoją) (iš Registracijos pažymėjimo laukelio C). Jei transporto priemonės savininkas (naudotojas) turi TIR procedūros vykdytojo kodą - jis taip pat nurodomas.

Taip pat, pažymėjus atitinkamą laukelį, turi būti pateikta papildoma informacija:

- „Yra daugiau nei 2 plombų vietos“ neprivaloma žymė, kurią pažymėjus atsiranda privalomas laukas „Pastaba“, kuriame nurodomas plombavimo vietų skaičius (anglų kalba, pvz., 2 seals);
- „Vienkartinis“ - neprivaloma žymė. Laukelis pažymimas, kai Tinkamumo liudijimas išduodamas ne Lietuvos Respublikoje registruoto asmens laikinai registruotai transporto priemonei tik vienam TIR gabenimui.
- „Įsipareigoju apmokėti visas muitinės patirtas išlaidas, pagal muitinės pateiktą sąskaitą“ - privaloma žymė.

### 9DV:

Pareiškėjas, pažymėdamas atitinkamą laukelį, turi nurodyti, ar turi įgaliotojo ekonominės veiklos vykdytojo statusą (AEOF arba AEOC) ir ar nurodytą statusą suteikiančiame leidime atsižvelgta į laikinojo saugojimo sandėlio turėjimą. Jeigu pareiškėjas pažymi, kad nurodyto statuso neturi, jis turi įsipareigoti apmokėti visas muitinės patirtas išlaidas, susijusias su prekių muitiniu tikrinimu mano pageidaujamoje vietoje, pagal muitinės pateiktą sąskaitą, pažymėdamas papildomą privalomą laukelį.

Duomenų grupėje **„Pateiktos muitinės deklaracijos numeris (MRN)“** nurodoma:

- muitinės arba reeksporto deklaracijos numeris (MRN), deklaracijos įregistravimo muitinėje data;
- prekės pavadinimas, kiekis ir matavimo vieneto, kuriuo išreikštas nurodytas kiekis, kodas iš Matavimo vienetų, naudojamų deklaruojant prekes Lietuvos muitinei, sąrašo, rengiamo remiantis TARIC ir LITAR duomenimis ir skelbiamo Lietuvos Respublikos muitinės interneto tinklalapyje adresu <https://www.lrmuitine.lt>.

Pažymėdamas atitinkamą laukelį duomenų grupėje „Prašau atlikti prekių muitinį tikrinimą mano pageidaujamoje vietoje muitinės poste“, pareiškėjas turi pasirinkti prekių muitinio tikrinimo atlikimo laiką. Pasirinkus „darbo laiką“, atsiranda neprivalomas laukelis „sutinku, kad užtrukus prekių tikrinimui, tikrinimas (įskaitant pareigūno (-ų) grįžimą į postą) tęstųsi muitinės poste ne darbo laiku“.

Duomenų lauke **„Pagrindžiančios aplinkybės“** pareiškėjas turi nurodyti prašymo teikimo priežastis ir trumpai aprašyti visas aplinkybes, kurios gali turėti įtakos sprendimo dėl leidimo suteikimo priėmimui.

Duomenų lauke **„Teritorinės muitinės patvirtintos prekių pateikimo vietos ne muitinės patalpose“** pareiškėjas turi nurodyti vietą, kurioje prašyme nurodytos prekės pateiktos muitinei: pareiškėjas turi iš pateikto sąrašo pasirinkti šios vietos tipą (muitinės nustatytą arba muitinei priimtina vietą) ir atitinkamai pagal pasirinktą vietos tipą nurodyti:

- atitinkamame leidime nurodytą vietos kodą (leidime naudotis įgaliotojo gavėjo statusu nurodytos vietos kodą, leidime turėti prekių laikinojo saugojimo sandėlį arba muitinės sandėlį nurodytą sandėlio kodą ar kitos vietos kodą), arba
- Leidime laikinai saugoti prekes šių prekių turėtojo pageidaujamoje vietoje nurodytą vietos, kurioje laikinai saugomos prekės, adresą.

Duomenų grupėje **„Transporto priemonė(s)“** nurodomi duomenys apie transporto priemonę, į kurią tiesiogiai pakrautos prašyme nurodytos prekės tuo metu, kai prašoma suteikti leidimą arba, jeigu šios prekės iškrautos laikinojo saugojimo arba muitinės sandėlyje ar kitoje muitinės nustatytoje arba priimtinoje



## Lietuvos Respublikos muitinė Muitinės leidimų sistemos portalas (MLS VP)

vietoje, duomenys apie transporto priemonę, kuri atgabeno minėtas prekes į prekių buvimo vietą. Iš pateikiamų transporto priemonių kodų sąrašo, nustatyto 2015 m. lapkričio 24 d. Komisijos įgyvendinimo reglamento (ES) 2015/2447, kuriuo nustatomos išsamios tam tikrų Europos Parlamento ir Tarybos reglamento (ES) Nr. 952/2013, kuriuo nustatomas Sąjungos muitinės kodeksas, nuostatų įgyvendinimo taisyklės, B priede (naudojami II antraštinės dalies duomenų elemento 19 05 061 000 „Identifikavimo rūšis“ nustatyti kodai), pasirenkamas transporto rūšies kodas (duomenų laukas „Tipas“). Pareiškėjas turi nurodyti transporto priemonės modelį (prekinį ženklą), jeigu jis yra žinomas, ir registracijos numerį (laivo pavadinimą, geležinkelio vagono numerį, orlaivio reiso numerį ir data (jei orlaivio reisas neturi numerio, įrašomas orlaivio registracijos numeris), automobilio registracijos numerį).

Jeigu duomenų lauke „Tipas“ nurodoma „5 (Pašto siuntos)“ arba „7 (Stacionarusis transportas)“, duomenų lauke „Registracijos Nr.“ nurodoma „ - “.

Jeigu prekės pakrautos į konteinerį, turi būti pažymėtas laukelis „Konteineris“ ir atvertame lauke „Konteinerio Nr.“ įrašomas konteinerio numeris.

### 9LV:

Duomenų grupėje **„Vietos, kurioje pageidaujama laikinai saugoti prekes, adresas. Priimtina vieta: adresas“** nurodomas vietos kurioje pageidaujama laikinai saugoti prekes pavadinimas (pvz. Vaidotų geležinkelio stotis, UAB „Kelias“ teritorija ir pan.) ir adresas.

Duomenų grupėje **„Garantijos informacija“** nurodoma:

- garantijos suma; valiutos, kuria apskaičiuota garantijos suma, kodas iš Valiutų, naudojamų deklaruojant prekes Lietuvos muitinei, sąrašo;
- garantijos arba atleidimo nuo pareigos pateikti garantiją registracijos numeris;
- garantijos prieigos kodas.

Duomenų grupėje **„Prekių aprašymas ir kiekis“** turi būti nurodytas prekės pavadinimas, kiekis ir matavimo vienetas, kuriuo išreikštas nurodytas kiekis, kodas iš Matavimo vienetų, naudojamų deklaruojant prekes Lietuvos muitinei, sąrašo, rengiamo remiantis TARIC ir LITAR duomenimis ir skelbiamo Lietuvos Respublikos muitinės interneto tinklalapyje adresu <https://www.lrmuitine.lt>.

Duomenų grupėje **„Transporto priemonė(s)“** nurodomi duomenys apie transporto priemonę, į kurią tiesiogiai pakrautos prašyme nurodytos prekės tuo metu, kai prašoma suteikti leidimą, arba duomenys apie transporto priemonę, kuri atgabeno minėtas prekes į prekių buvimo vietą. Iš pateikiamų transporto priemonių kodų sąrašo, nustatyto 2015 m. lapkričio 24 d. Komisijos įgyvendinimo reglamento (ES) 2015/2447, kuriuo nustatomos išsamios tam tikrų Europos Parlamento ir Tarybos reglamento (ES) Nr. 952/2013, kuriuo nustatomas Sąjungos muitinės kodeksas, nuostatų įgyvendinimo taisyklės, B priede (naudojami II antraštinės dalies duomenų elemento 19 05 061 000 „Identifikavimo rūšis“ nustatyti kodai), pasirenkamas transporto rūšies kodas (duomenų laukas „Tipas“). Pareiškėjas turi nurodyti transporto priemonės modelį (prekinį ženklą), jeigu jis yra žinomas, ir registracijos numerį (laivo pavadinimą, geležinkelio vagono numerį, orlaivio reiso numerį ir data (jei orlaivio reisas neturi numerio, įrašomas orlaivio registracijos numeris), automobilio registracijos numerį).

Jeigu duomenų lauke „Tipas“ nurodoma „5 (Pašto siuntos)“ arba „7 (Stacionarusis transportas)“, duomenų lauke „Registracijos Nr.“ nurodoma „ - “.

Jeigu prekės pakrautos į konteinerį, turi būti pažymėtas laukelis „Konteineris“ ir atvertame lauke „Konteinerio Nr.“ įrašomas konteinerio numeris.

Pareiškėjas, pažymėdamas atitinkamą laukelį, turi nurodyti, ar turi įgaliotojo ekonominės veiklos vykdytojo statusą (AEOF arba AEOC) ir ar nurodytą statusą suteikiančiame leidime atsižvelgta į laikinojo saugojimo



## Lietuvos Respublikos muitinė Muitinės leidimų sistemos portalas (MLS VP)

sandėlio turėjimą. Jeigu pareiškėjas pažymi, kad nurodyto statuso neturi, jis turi nurodyti, kad prisiima visus įsipareigojimus, susijusius su prekių laikinuoju saugojimu, pažymėdamas papildomus privalomus laukelius.

### 9AP:

Duomenų grupėje „Prekių aprašymas ir kiekis“ turi būti nurodytas prekės, kurios kiekybines ir (arba) kokybines savybes pareiškėjas nori patikrinti, pavadinimas, kiekis ir matavimo vieneto, kuriuo išreikštas nurodytas kiekis, kodas iš Matavimo vienetų, naudojamų deklaruojant prekes Lietuvos muitinei, sąrašo, rengiamo remiantis TARIC ir LITAR duomenimis ir skelbiamo Lietuvos Respublikos muitinės interneto tinklalapyje adresu <https://www.lrmuitine.lt>.

Nurodytos duomenų grupės lauke „Norimas atlikti veiksmas“ pareiškėjas gali pasirinkti pageidaujamus atlikti prekių tikrinimo veiksmus iš pateikiamo sąrašo. Jeigu šiame sąrašo nurodytų tikrinimo veiksmų nepakanka, pasirinkus reikšmę „Kita“ eilutėje žemiau pareiškėjas turi nurodyti kitus arba papildomus pageidaujamus atlikti prekių tikrinimo veiksmus.

Duomenų lauke „Prekių buvimo vieta“ pareiškėjas turi nurodyti vietą, kurioje prašyme nurodytos prekės pateiktos muitinei: pareiškėjas turi iš pateikto sąrašo pasirinkti šios vietos tipą (muitinės įstaigą, muitinės nustatytą arba muitinei priimtina vietą) ir atitinkamai pagal pasirinktą vietos tipą nurodyti:

- muitinės įstaigos kodą iš Muitinės įstaigų klasifikatoriaus arba
- atitinkamame leidime nurodytą vietos kodą (leidime naudotis įgaliotojo gavėjo statusu nurodytos vietos kodą, leidime turėti prekių laikinojo saugojimo sandėlį arba muitinės sandėlį nurodytą sandėlio kodą ar kitos vietos kodą), arba
- Leidime laikinai saugoti prekes šių prekių turėtojo pageidaujamoje vietoje nurodytą vietos, kurioje laikinai saugomos prekės, adresą.

Duomenų grupėje „Transporto priemonė(s)“ nurodomi duomenys apie transporto priemonę, į kurią tiesiogiai pakrautos prašyme nurodytos prekės tuo metu, kai prašoma suteikti leidimą arba, jeigu šios prekės iškrautos laikinojo saugojimo arba muitinės sandėlyje ar kitoje muitinės nustatytoje arba priimtinoje vietoje, duomenys apie transporto priemonę, kuri atgabeno minėtas prekes į prekių buvimo vietą. Iš pateikiamų transporto priemonių kodų sąrašo, nustatyto 2015 m. lapkričio 24 d. Komisijos įgyvendinimo reglamento (ES) 2015/2447, kuriuo nustatomos išsamios tam tikrų Europos Parlamento ir Tarybos reglamento (ES) Nr. 952/2013, kuriuo nustatomas Sąjungos muitinės kodeksas, nuostatų įgyvendinimo taisyklės, B priede (naudojami II antraštinės dalies duomenų elemento 19 05 061 000 „Identifikavimo rūšis“ nustatyti kodai), pasirenkamas transporto rūšies kodas (duomenų laukas „Tipas“). Pareiškėjas turi nurodyti transporto priemonės modelį (prekinį ženklą), jeigu jis yra žinomas, ir registracijos numerį (laivo pavadinimą, geležinkelio vagono numerį, orlaivio reiso numerį ir data (jei orlaivio reisas neturi numerio, įrašomas orlaivio registracijos numeris), automobilio registracijos numerį).

Jeigu duomenų lauke „Tipas“ nurodoma „5 (Pašto siuntos)“ arba „7 (Stacionarusis transportas)“, duomenų lauke „Registracijos Nr.“ nurodoma „ - “.

Jeigu prekės pakrautos į konteinerį, turi būti pažymėtas laukelis „Konteineris“ ir atvertame lauke „Konteinerio Nr.“ įrašomas konteinerio numeris.

### PRAŠYMO TIKRINIMAS

Pareiškėjas gali, paspausdamas nuorodą „Tikrinti“, patikrinti prašymo formos užpildymo teisingumą:

- patikrinami užpildyti formos duomenys;
- radus klaidų, pateikiamas pranešimas (neužpildyti/netiksliai užpildyti laukai), o duomenų laukai, kurie užpildyti netinkamai, paryškunami. arba





## Lietuvos Respublikos muitinė Muitinės leidimų sistemos portalas (MLS VP)

- pateikiamas pranešimas apie tai, kad klaidų nėra.

Forma lieka redagavimo režime.

### PRAŠYMO IŠSAUGOJIMAS

Paspaudus nuorodą „Saugoti“, prašymo ruošinys išsaugomas XML formatu naudotojo kompiuteryje.

Naudotojui meniu pasirinkus „Naujas prašymas“ ir paspaudus nuorodą „Importuoti iš XML“, įkeliamas išsaugotas XML failas ir atveriamą pagal jo duomenis užpildytą prašymo redagavimo formą, kurioje galima pildyti duomenis.

The screenshot shows the 'Naujas prašymas' (New Request) page in the MLS VP portal. The page header includes navigation links: TAIŠYKLĖS, NAUDOTOJO VADOVAS, LR muitinės svetainė, LT, ATSIJUNGTI, and Kreiptis į administratorių. The user information section shows: Naudotojas VLS2 Test1, R4628871927564888; Paslaugų gavėjas UAB Širm, LT159912; Keisti paslaugų gavėją. The main menu includes: Įspėjimai, Išdavimo procesas, Pateikti prašymai, Išduoti dokumentai, Pranešimų paieška, and Naujas prašymas. The 'Naujas prašymas' page has a 'Grįžti' button and an 'IMPORTUOTI IŠ XML' button. It displays four request types: 9PK (Identifikavimo kodą asmeniui, teikiančiam atstovavimo muitinėje paslaugas LR teritorijoje, suteikiantis leidimas), 9DT (Leidimas taisyti priimtą muitinės ir reeksporto deklaraciją), 9DN (Leidimas pripažinti negaliojančia priimtą muitinės ir reeksporto deklaraciją), and 9TL (Leidimas išduoti kelių transporto priemonių, skirtų kroviniams gabenti su muitinės plombomis, tinkamumo liudijimą). Each request type has a 'NAUJAS' button.

### 6 Naujų prašymų langas

Jei pasirinktame faile duomenų struktūra yra nekorektiška, pateikiamas pranešimas, kad duomenys nekorektiški ir prašymo forma neatveriamą.

### PRAŠYMO PATEIKIMAS

Prašymas muitinei pateikiamas paspaudus nuorodą „Pateikti“:

- atliekamas automatinis veiksmas „Tikrinti“ ir, jei klaidų nėra, prašymas elektroniniu pranešimu MXXX015A išsiunčiamas muitinei;
- jeigu tikrinimo metu randamos klaidos, pateikiamas pranešimas apie klaidas (neužpildyti/netiksliai užpildyti laukai) ir forma lieka redagavimo režime.

### VEIKSMAI SU PRAŠYMU

#### ATŠAUKTI PRAŠYMĄ

Kol muitinė nėra priėmusi sprendimo dėl prašomo muitinės leidimo suteikimo, pateiktą/priimtą prašymą galima atšaukti.



## Lietuvos Respublikos maitinė Maitinės leidimų sistemos portalas (MLS VP)

Norėdami atšaukti prašymą, meniu punkte „Išdavimo procesas“ atlikite paiešką ir, įsitikinę, kad pasirinkto prašymo būseną yra „Pateikta“ arba „Priimta“, jį atidarykite ir paspauskite nuorodą „Atšaukti prašymą“. Iššokusiame lange užpildykite komentarą. Paspaudus „Gerai“ išsiunčiamas elektroninis pranešimas MU014A.

### PATEIKTI PAPILDOMĄ ARBA PAGRINDŽIANČIĄ INFORMACIJĄ

Muitinei paprašius pateikti papildomą informaciją ir (arba) dokumentus, meniu pasirinkus „Išdavimo procesas“ ir nurodžius prašymo LRN arba ARN numerį, bus rodoma informacija, apie gautą elektroninį pranešimą, kuriuo prašoma pateikti papildomus duomenis, pažymėta „!“ piktograma. Atidarę elektroninį pranešimą ir paspaudę nuorodą „Pateikti papildomą informaciją“ arba „Pateikti pagrindžiančią informaciją“, iššokusiame lange užpildykite komentarą, taip pat galima įkelti elektroninę dokumento kopiją. Paspaudus „Gerai“, išsiunčiamas atitinkamas elektroninis pranešimas.



## IŠDUOTI LEIDIMAI

### IŠDUOTŲ LEIDIMŲ PAIEŠKA

Išduotų leidimų paiešką naudotojas gali atlikti meniu pasirinkęs „Išduoti dokumentai“. Norėdamas atlikti paiešką naudotojas privalo pasirinkti bent vieną paieškos kriterijų.

Grįžti

### Išduoti dokumentai

Rasti leidimą

Paslaugos rūšis

LRN Pareiškėjo prašymui suteiktas unikalus numeris

ARN Prašymo registracijos numeris

AUN Muitinės leidimo registracijos numeris

Išdavimo data (nuo) Išdavimo data (iki)

IŠVALYTI RASTI

© Muitinės departamentas prie Lietuvos Respublikos finansų ministerijos. Biudžetinė įstaiga. A. Jakšto g. 1, LT-01105 Vilnius, el. p. [muitine@lrmuitine.lt](mailto:muitine@lrmuitine.lt). Duomenys kaupiami ir saugomi Juridinių asmenų registre, kodas 188656838

#### 7 Išduotų dokumentų paieškos langas

Išduotų leidimų paiešką galima atlikti pagal šiuos kriterijus:

- Paslaugos rūšis - vienos reikšmės pasirinkimo laukas
- LRN - tekstinis laukas
- ARN - tekstinis laukas
- AUN - tekstinis laukas
- Išdavimo data (nuo)
- Išdavimo data (iki)

Pateiktame paieškos rezultatų sąrašė, paspaudus rodyklės žymą, leidimus galima rūšiuoti, sąrašą galima atsispausdinti.

### VEIKSMAI SU IŠDUOTAIS LEIDIMAIS

Jeigu tai numatyta atitinkamo leidimo suteikimo taisyklėse, leidimo turėtojo prašymu suteiktas leidimas gali būti:

- atšauktas;
- sustabdytas leidimo galiojimas, atšauktas leidimo galiojimo sustabdymas, pratęstas leidimo galiojimo sustabdymo terminas;



## Lietuvos Respublikos maitinė Muitinės leidimų sistemos portalas (MLS VP)

- pratęstas leidimo galiojimo terminas.

Šiuos veiksmus galima atlikti meniu „Išduoti dokumentai“ pasirinkus leidimą ir atidarius leidimo pranešimą. Pasirinkus norimą veiksmą ir paspaudus jo nuorodą, atidaroma prašymo forma, kurioje turi būti užpildomi nurodyti duomenų laukai.

Arba prašymą galima kurti meniu „Naujas prašymas“ pasirinkto prašymo kortelėje paspaudus pageidaujamo veiksmo nuorodą ir atidarytoje prašymo formoje užpildžius nurodytus duomenų laukus.

Toliau su prašymu gali būti atliekami tie patys veiksmai kaip ir kuriant naują prašymą.

### ATSISIŪSTI LEIDIMO PDF

Suteiktą leidimą galima atsisiųsti PDF formatu ir atsispausdinti.

Meniu „Išduoti dokumentai“ pasirinkus leidimą ir atidarius leidimo pranešimą, reikia paspausti nuorodą „PDF“. Suformuojamas PDF formato failas, kurį galima išsaugoti ir atsispausdinti.



**9TL leidimui PDF formavimo funkcionalumas nenumatytas.**